

كراسة الشروط والمواصفات

انشاء وتشغيل وصيانة واستثمار أرض بحى الصناعية الأولى
مخطط رقم 2/ظ/1413 لإقامة نشاط (محلات تجارية) بمساحة
2م923.17

رقم الفرصة (01-25-013001-57010)

1447هـ

#استثمر_في_عرعر

+ 966 14 66 22 777

market.nbi@arar-mu.gov.sa

المخلص التنفيذي للفرصة الاستثمارية

الرقم المرجعي للفرصة

(01-25-013001-57010)



المساحة

(2م923.17)



الموقع

(حي الصناعية الأولى)



فترة التجهيز والانشاء

%7



مدة العقد

25 سنة



النشاط

(محللات تجارية)



كيفية التقديم على الفرصة الاستثمارية

تقديم المستثمرين عطاءاتهم في المنافسة عن طريق الموقع الإلكتروني furas.momra.gov.sa أو عن طريق تطبيق الأجهزة الذكية "فرص" وفي حال تعذر تقديم العطاء عن طريق المنافسة الإلكترونية لأسباب فنية فيقدم العطاء عن طريق الظرف المختوم باليد في موعد وتاريخ فتح المظاريف المعلن عنه شريطة تقديم ما يثبت وجود مشكلة فنية أثناء التقديم على المنافسة الإلكترونية

تقديم العطاء المادي والمستندات الإجبارية:

- عند التقديم لأي منافسة استثمارية، يجب تجهيز المستندات الإلزامية في كراسة الشروط.

تقديم أصل الضمان المالي:

ظرف مختوم ومغلق بالتعليمات المنصوص عليها في الكراسة والتقديم بالموعد والمكان المحدد مع إرفاق صورة الضمان البنكي " في الموقع الإلكتروني المشار إليه، لا يقل سريان مفعول الضمان عن (90) يوماً من تاريخ فتح المظاريف. وألا تقل قيمته عن (25%) من قيمة العطاء السنوي.

ملحوظة: يستبعد أي عطاء لا يرفق به المستندات المطلوبة للمنافسة و أصل خطاب الضمان وأن تكون قيمة الضمان من (25%) من قيمة العطاء السنوي، ويكون ساري المفعول لمدة تسعون يوماً من التاريخ المحدد لفتح المظاريف وليس للمستثمر الحق في الاعتراض على الاستبعاد.

أ- قائمة تدقيق لمقدمي العطاءات للتأكد من تقديم كل المستندات المطلوبة

يتعين مراعاة الالتزام بتقديم المستندات المحددة والمطلوبة في كراسة الشروط والمواصفات إلكترونياً وذلك عن طريق الموقع الإلكتروني furas.momra.gov.sa أو عن طريق تطبيق "فرص" باستثناء أصل خطاب الضمان البنكي فيقدم الأصل في ظرف مختوم ومغلق من المستثمر أو من يفوضه ويكتب عليه اسم المستثمر وعنوانه وأرقام هواتفه ورقم الفاكس مع أرفاق صورة من الضمان البنكي في الموقع الإلكتروني المشار إليه.

على المستثمر قبل أرفاق المستندات أن يقوم بمراجعة نهائية للتأكد من تقديم كل المستندات والوثائق المطلوبة وأنها مختومة بختمه وذلك بوضع علامة (✓) أمام كل مستند إن كان مرفقاً ومختوماً إذا كان ذلك مطلوباً :-

#	المستند	تم الإرفاق	تم التوقيع
1	نموذج العطاء		
2	صورة من شهادة الاشتراك بالغرفة التجارية سارية المفعول		
3	صورة من السجل التجاري سارية المفعول		
4	صورة من شهادة التأمينات الاجتماعية سارية المفعول		
5	صور رخصة مزاولة النشاط		
6	نسخة من الإعلان		
7	كراسة الشروط والمواصفات وملحقاتها موقعة ومختومة من المستثمر		
8	خطاب ضمان بنكي من بنك معتمد لدى البنك المركزي السعودي ساري المفعول لمدة لا تقل عن 90 يوم من التاريخ المحددة لفتح المظاريف، وأن يكون بقيمة لا تقل عن (25%) من قيمة العطاء السنوي		
9	صورة من الهوية الوطنية (في حالة الأفراد)		
10	إثبات أن المسئول عن الشركة أو وكيلها الذي وقع على العطاء لديه الصلاحية للتوقيع		
11	صورة من الهوية الوطنية (في حالة الأفراد)		
12	توكيل رسمي موثق (إذا قام بالتوقيع على العطاء ومرفقاته شخص غير مقدم العطاء)		
13	العنوان الوطني للمستثمر وتقديم العنوان الوطني للشركة في حالة التقديم باسم الشركة		
14	نموذج إقرار بيانات مقدم العطاء (مرفق بنهاية الكراسة)		

فهرس المحتويات

رقم الصفحة	المحتويات	م
3	- قائمة تدقيق لمقدمي العطاءات للتأكد من تقديم كل المستندات المطلوبة.	أ
8	- تعريف المفردات الواردة بكراسة الشروط والمواصفات.	ب
9-8	- الجدول الزمني المتوقع لإجراء المنافسة حتى إيجار السنة الأولى	ج
10	- مقدمة	1
12-11	- وصف الموقع	2
16-13	- اشتراطات دخول المنافسة والتقديم	3
18-17	- واجبات المستثمر قبل إعداد العطاء	4
	- دراسة الشروط الواردة بالكراسة	
20-19	- ما يحق للأمانة وللمستثمر قبل وأثناء فتح المظاريف	5
22-21	- الترسية والتعاقد وتسليم الموقع	6
28-23	- الاشتراطات العامة	7
	- أحكام عامة	
29-27	- الاشتراطات الخاصة	8
32-30	- الاشتراطات الفنية	9
33	- المرفقات	10
34	- نموذج العطاء	11
35	- الرسم الكروكي للموقع	12
36	- نموذج محضر تسليم الموقع	13
37	- إقرار المستثمر	14

ب - تعريف المفردات الواردة بكراسة الشروط والمواصفات

المشروع	هو المشروع المراد إقامته وتشغيله وإدارته من المستثمر حسب النشاط المحدد بالموقع المحدد المطلوب إقامته وإدارته وتشغيله.
العقار	هو أرض تحدد الأمانة موقعها، والتي يقام عليها النشاط المحدد له.
الوزارة	وزارة البلديات والإسكان.
الأمانة	أمانة منطقة الحدود الشمالية.
الإدارة	الإدارة العامة للاستثمارات بأمانة منطقة الحدود الشمالية.
الجهات ذات العلاقة	جميع الجهات التي لها علاقة بالمشروع من الناحية التنظيمية والفنية والرقابية وما في حكمها.
المستثمر	هو شركة أو مؤسسة مرخصة تزاوّل نشاط إنشاء وإدارة وتشغيل مثل هذه المشروعات.
مقدم العطاء	يقصد به المؤسسة أو الشركة التي تقدم عرضاً لدخول المنافسة.
المنافسة	هي طريقة لإثارة التنافس بين المستثمرين تأخذ شكل مزايادة بهدف الحصول على أعلى سعر، وتتبعها الأمانة عند تأجير العقارات والأنشطة وفق أحكام لائحة التصرف بالعقارات البلدية والتعليمات التنفيذية لها وجميع التعليمات والقرارات والأوامر ذات الصلة.
المنافسة الإلكترونية	تقديم المستثمرين عطاءاتهم في المنافسة عن طريق الموقع الإلكتروني furas.momra.gov.sa أو عن طريق تطبيق الأجهزة الذكية "فرص".
الكراسة	كراسة الشروط والمواصفات وملحقاتها

ج - الجدول الزمني المتوقع لإجراء المنافسة حتى بداية سريان العقد ودفع إيجار السنة الأولى

التاريخ	كيفية تحديد التاريخ	البيانات
	التاريخ الذي تم فيه النشر	تاريخ الإعلان
	كما هو محدد في الإعلان	آخر موعد لتقديم العطاءات
	كما هو محدد في الإعلان	موعد فتح المظاريف
	تحده الأمانة	إعلان نتيجة المنافسة
	تحده الأمانة	موعد الإخطار بالترسية
	خلال خمسة عشر يوماً من تاريخ إشعار الأمانة للمستثمر بمراجعتها، فإن لم يراجع يرسل له إشعار نهائي، ويعطي مهلة إضافية خمسة عشر يوماً.	تاريخ توقيع العقد لمن ترسو عليه المنافسة
	خلال شهر من توقيع العقد	تاريخ تسليم العقار
	من تاريخ تسليم العقار بموجب محضر تسليم موقع من الأمانة للمستثمر، وإذا لم يتم توقيع المستثمر على محضر تسليم العقار يتم إشعاره خطياً وتحسب بداية سريان مدة العقد من تاريخ الإشعار.	بداية سريان مدة العقد
	عند توقيع العقد	موعد سداد أجرة السنة الأولى

1. مقدمة

ترغب أمانة منطقة الحدود الشمالية في طرح منافسة عامة على المستثمرين عن طريق المنافسة الإلكترونية بين المستثمرين بغرض انشاء وتشغيل وصيانة واستثمار نشاط **محلات تجارية** وفق التفاصيل المبينة في كراسة الشروط والمواصفات المرفقة، والتي توضح المعلومات التي يجب على المستثمرين المتقدمين الإحاطة بها ومراعاتها عند تقديم عطاءاتهم لهذه المنافسة.

تم تصميم هذه الفرصة بما يضمن مصلحة المجتمع والمستثمر، وذلك بتحقيق عدد من الأهداف، من أبرزها:
رفع جودة حياة السكان بتقديم أفضل الخدمات البلدية لهم
دعم تنمية القطاع الخاص من خلال تنويع الفرص الاستثمارية
إتاحة الفرصة للمستثمر في إبراز صورته بالمجتمع كعضو فعّال من خلال شراكته مع الأمانة بصفتها جهة تهتم في خدمة المواطنين والمقيمين.
ستكون جميع أعمال المستثمر تحت إشراف أمانة منطقة الحدود الشمالية بالشكل المبين في نطاق العمل والمفصل في هذه الكراسة وتهييب الأمانة بالمستثمرين القراءة المتأنية والدقيقة للكراسات للتعرف على الاشتراطات والمواصفات الفنية، والجوانب القانونية للعقد، والتزامات المستثمر، بما يمكنه من تقديم عطاء مدروس يتيح له الفوز بهذه الفرصة الاستثمارية والاستفادة منها بشكل سليم وفي ذات الوقت يحقق أهداف الأمانة من المشروع. والتنسيق حول الوقوف على جميع مواقع العقد وأن يكون على دراية تامة بما تحويه وتقديم أي استفسارات حول ذلك.
وترحب الأمانة بالرد على أية استفسارات أو استيضاحات من المستثمرين الراغبين في دخول المنافسة، ويمكن للمستثمرين تقديم الاستفسارات أو الاستيضاحات بإحدى الطرق التالية:

تسعد أمانة منطقة الحدود الشمالية ممثلة بوكالة الاستثمار والاستدامة المالية بالرد على جميع الاستفسارات من خلال قنوات التواصل التالية:

	وكالة الاستثمار والاستدامة المالية	أمانة منطقة الحدود الشمالية
الموقع الرسمي لأمانة منطقة الحدود الشمالية	+966 14 66 22 777	الهاتف العام +966 14 66 24 111 14 66 22 500

بإمكان الراغبين للاطلاع على تفاصيل الفرص الاستثمارية وشراء كراسة الشروط والمواصفات من خلال تطبيق (فرص) على الأجهزة الذكية أو الدخول على الموقع الإلكتروني:

		
الحساب الرسمي على منصة X	موقع فرص	يوتيوب أمانة الحدود الشمالية

2- وصف الموقع



2. وصف الموقع

إنشاء وتشغيل وصيانة أرض فضاء لإقامة نشاط محلات تجاري				النشاط
(محلات تجارية/مقاهي/ مطاعم)				مكونات النشاط
أمانة منطقة الحدود الشمالية				البلدية
الصناعية الأولى	الحي	عرعر	المدينة	الموقع
أرض فضاء	نوع الموقع	حسب الكروكي المرفق	رقم المخطط	
حسب الكروكي المعتمد المرفق بالكراسة				حدود الموقع
(2م 923.17)				المساحة
حسب الاشتراطات التنظيمية المعتمدة للنشاط والمنطقة				نسبة البناء
حسب الاشتراطات واللوائح المعتمدة للنشاط من وزارة البلديات والإسكان والجهات ذات العلاقة.				الاشتراطات واللوائح
رابط الوصول للموقع https://maps.app.goo.gl/CZUrnRQjvJVuMP1h7				للوصول للموقع
<p>1- يجب على المستثمر الحصول على كافة التراخيص اللازمة من جميع الجهات ذات العلاقة بالنشاط.</p> <p>2- على مقدم العطاء أن يعاين الموقع معاينه تامة نافية للجهالة وأن يقبله كما هو على حالته وأن يدرس كافة الجوانب الخاصة بالشروط المكانية واشتراطات كود البناء السعودي وأن يقوم بدراسة وافيه وشاملة وتصور كامل عن الموقع والعناصر بما يتوافق مع الاشتراطات البلدية وكافة الأنشطة بالمشروع.</p> <p>3- لا يؤثر وجود أشغالات على الموقع من عدمه في تنفيذ الأعمال بل يجب على المستثمر معالجة تلك الإشغالات قبل البدء بتنفيذ المشروع وعلى حسابه الخاص والبلدية غير ملزمة بذلك.</p> <p>4- المساحة المذكورة أعلاه تقريبية وتخضع للعجز أو الزيادة وفقا لاستلام الموقع على الطبيعة.</p> <p>5- على المستثمر أن يراعي الهوية العمرانية المعتمدة لمدينة عرعر وفق تصاميم المشروع.</p>				بيانات أخرى

3-اشتراطات دخول المنافسة والتقديم



3. اشتراطات دخول المنافسة والتقديم

1 / 3 من يحق له دخول المنافسة:

1 / 10 / 3 يحق للشركات والمؤسسات ذات الخبرة والمرخص لهم بالاستثمار في مجال انشاء وتشغيل وصيانة **محلات تجارية** لتقدم في هذه المنافسة، ما عدا الممنوعين من التعامل نظاما أو بحكم قضائي حتى تنتهي مدة المنع من التعامل، وفقاً لمعايير التقدم في هذه المنافسة، ويحق للأمانة استبعاد المتقدمين الذين عليهم مستحقات متأخرة للأمانة، أو كانوا ممن يتأخرون في سداد الأجرة عن مواعيدها بعد رفعها لمعالي وزير البلديات والإسكان والموافقة على استبعاده.

1 / 1 / 3 يسري على الشركات والمؤسسات غير السعودية نظام الاستثمار الأجنبي.

2 / 3 لغة العطاء:

2 / 10 / 3 لما كانت اللغة العربية هي اللغة الرسمية في المملكة العربية السعودية فعلى مقدم العطاء الالتزام بالتعامل بها في جميع المكاتبات المتعلقة بهذا المشروع، بما في ذلك العطاء، وجميع مرفقاته، وبياناته، ويستثنى من ذلك الكتالوجات الخاصة بالمعدات والأدوات والعامّة التي يجوز أن تكون باللغة الانجليزية.

3 / 10 / 3 في حال التقدم بمستند بأي لغة أخرى يتم ترجمته إلى اللغة العربية عن طريق مقدم العطاء من خلال مكتب ترجمة معتمد، ويعتبر النص العربي هو المعول عليه في حالة الاختلاف أو الالتباس في المضمون.

3 / 3 مكان تقديم العطاءات:

تقدم العطاءات عن طريق المنافسة الإلكترونية ويتم إرفاق كل المستندات المطلوبة في كراسة الشروط والمواصفات إلكترونياً عن طريق تطبيق الأجهزة الذكية "فرص"

4 / 3 موعد تقديم العطاءات وفتح المظاريف:

الموعد المحدد لتقديم العطاءات وفتح المظاريف هو التاريخ المعلن عنه في الصحف وفي موقع الأمانة أو تطبيق الأجهزة الذكية "فرص"، ولن يقبل أي عطاء يرد بعد هذا الموعد.

5 / 3 تقديم العطاء:

4 / 10 / 3 تقدم العطاءات عن طريق المنافسة الإلكترونية ويتم إرفاق كل المستندات المطلوبة في كراسة الشروط والمواصفات إلكترونياً عن طريق تطبيق الأجهزة الذكية "فرص" ويقدم أصل خطاب الضمان البنكي فيقدم الأصل في ظرف مختوم ومغلق من المستثمر أو من يفوضه ويكتب عليه اسم المستثمر وعنوانه وأرقام هواتفه ورقم الفاكس مع في الموعد المحدد والمكان المحدد المعلن عنه لفتح المظاريف مع إرفاق صورة من الضمان البنكي في الموقع الإلكتروني المشار إليه.

5 / 10 / 3 في حال تعذر تقديم العطاء عن طريق المنافسة الإلكترونية لأسباب فنية يقدم العطاء في يوم وموعد ومكان فتح المظاريف المعلن عنه داخل ظرف مختوم بالشمع الأحمر ويكتب عليه من الخارج اسم المنافسة واسم المستثمر وعنوانه وأرقام هواتفه ورقم



الفاكس مع تقديم ما يثبت سداد قيمة الكراسة مع ضرورة قيام المستثمر بتقديم بلاغ من خلال التواصل مع مركز الاتصال الوطني على الرقم 199099 أو عن طريق البريد الإلكتروني inv@momra.gov.sa وتقديم ما يثبت ذلك عند تقديم العطاء ورقياً.

3 / 10 / 6 على المستثمر استيفاء نموذج العطاء المرفق بالدقة اللازمة، وذلك طباعة أو كتابة بالمداد، والالتزام التام بما تقضى به البنود الواردة بكراسة الشروط والمواصفات وملحقاتها.

3 / 10 / 7 يجب ترقيم صفحات العطاء ومرفقاته والتوقيع عليها من المستثمر نفسه، أو الشخص المفوض من قبله، وكذلك ختمها بختمه. وإذا قدم العطاء من شخص مفوض يجب إرفاق أصل التفويض مصدقا من الغرفة التجارية، أو مصحوبا بوكالة شرعية.

3 / 6 كتابة الأسعار:

يجب على المستثمر عند إعداد عطاءه أن يراعى ما يلي:

3 / 10 / 8 أن يقدم السعر بالعطاء وفقاً لمتطلبات كراسة الشروط والمواصفات، ولا يجوز له إجراء أي تعديل، أو إبداء أي تحفظ عليها، أو القيام بشطب أي بند من بنود المنافسة أو مواصفاتها، ويستبعد العرض المخالف لذلك.

3 / 10 / 9 تدون الأسعار في العطاء أرقاماً وكتابة (حرفياً) بالريال السعودي.

3 / 10 / 10 لا يجوز للمستثمر الكشط، أو المحو، أو الطمس، وأي تصحيح أو تعديل في عرض السعر يجب أن تعاد كتابته من جديد بالحروف والأرقام، والتوقيع عليه وختمه.

3 / 7 مدة سريان العطاء:

مدة سريان العطاء (90 يوماً) تسعون يوماً من التاريخ المحدد لفتح المظاريف، وللأمانة الحق في طلب مد سريان العطاء إذا ما اقتضت الضرورة ذلك، ويبقى العطاء نافذ المفعول وغير جائز الرجوع فيه من وقت تقديمه، وحتى نهاية مدة سريان العطاء.

3 / 8 الضمان:

3 / 10 / 11 يجب أن يُقدم مع العطاء ضمان بنكي لا يقل قيمته عن 25%، من قيمة العطاء السنوي ويقدم في شكل خطاب ضمان من بنك معتمد لدى البنك المركزي السعودي، وأن يكون غير مشروط، وغير قابل للإلغاء، وأن يكون واجب الدفع عند أول طلب من الأمانة، دون الحاجة إلى إنذار أو حكم قضائي، كما يجب أن يكون خطاب الضمان سارياً لمدة لا تقل عن (90) تسعين يوماً من التاريخ المحدد لفتح المظاريف، وقابلًا للتمديد عند الحاجة.

3 / 10 / 12 يستبعد كل عطاء قيمة لا يفرق به أصل خطاب الضمان البنكي، أو تكون الضمان به أقل من قيمة 25% من قيمة العطاء أو يكون خطاب الضمان مقدما بغير اسم المستثمر، أو أن يكون الضمان ساري لمدة أقل من (90) تسعون يوماً من التاريخ المحدد لفتح المظاريف، وليس للمستثمر الحق في الاعتراض على الاستبعاد.

3 / 10 / 13 موعد الإفراج عن الضمان البنكي:



3 / 10 / 14 يرد الضمان لأصحاب العطاءات غير المقبولة فور البت في المنافسة بالترسية على العرض المناسب، كما يرد لصاحب العطاء المقبول فور تسديد أجرة السنة الأولى وتوقيع العقد.

3 / 10 مستندات العطاء:

يجب على المستثمر استيفاء وإرفاق المستندات التالية وبالترتيب الوارد ذكره:

3 / 10 / 15 نموذج العطاء المالي والتوقيع عليه من المستثمر، أو ممن يفوضه لذلك، ومختوماً بختمه، مع إثبات تاريخ التوقيع.

3 / 10 / 16 صورة من شهادة الاشتراك بالغرفة التجارية سارية المفعول.

3 / 10 / 17 صورة سارية المفعول من السجل التجاري.

3 / 10 / 18 صورة من شهادة التأمينات الإجتماعية سارية المفعول.

3 / 10 / 19 صورة رخصة مزاولة النشاط.

3 / 10 / 20 نسخة من الإعلان.

3 / 10 / 21 كراسة الشروط ومواصفات المنافسة وملحقاتها المختومة بختم الأمانة الرسمي، موقعا عليها من المستثمر ومختومة بختمه، تأكيداً لالتزام المستثمر المطلق بما ورد بها، ويجب إرفاق صورة إيصال الدفع الذي تم شراء كراسة الشروط ومواصفات بموجبه.

3 / 10 / 22 أصل خطاب ضمان من بنك معتمد لدى مؤسسة النقد العربي السعودي (وطبقاً للشروط الواردة في البند 8/3).

3 / 10 / 23 صورة من الهوية الوطنية إذا كان المتقدم فرداً.

3 / 10 / 24 توكيل رسمي موثقاً من الغرفة التجارية، أو وكالة شرعية، وذلك إذا قام بالتوقيع على العطاء ومرفقاته شخص غير المستثمر، وإذا كان المستثمر شركة يجب إرفاق ما يثبت أن المسئول عن الشركة أو وكيلها الذي وقع على العطاء ومرفقاته لديه الصلاحية للتوقيع نيابة عن الشركة.

3 / 10 / 25 العنوان الوطني للمستثمر وتقديم العنوان الوطني للشركة في حال التقديم بإسم الشركة.

3 / 10 / 26 نموذج إقرار بيانات مقدم العطاء.

3 / 10 / 27 صورة من رخصة الاستثمار الأجنبي إذا كان المستثمر غير سعودي.

3 / 11 سرية المعلومات:

جميع المعلومات والمستندات المقدمة من المستثمرين عن طريق المنافسة الالكترونية تتمتع بكامل السرية، ولا يمكن لأي طرف أوجه الاطلاع عليها سوى في يوم وموعد فتح المظاريف وذلك من قبل المخول لهم نظاماً لدى الأمانة/البلدية.



4 - واجبات المستثمر قبل إعداد العطاء



4. واجبات المستثمر قبل إعداد العطاء

4 / 1 دراسة الشروط الواردة بالكراسة:

على المستثمر دراسة بنود كراسة الشروط والمواصفات الواردة دراسة وافية ودقيقة، وإعداد العرض وفقاً لما تقضي به هذه الشروط والمواصفات، وعدم الالتزام بذلك يعطي الحق للأمانة في استبعاد العطاء.

4 / 2 الاستفسار حول بيانات المنافسة:

في حالة غموض أو عدم وضوح أي بند من بنود المنافسة، يجب على المستثمر الاستفسار من الإدارة العامة للإستثمارات بالأمانة للحصول على الإيضاح اللازم قبل تقديمه لعطائه، وذلك بمدة لا تقل عن عشرة أيام من التاريخ النهائي المحدد لتقديم العطاءات وستتم الأمانة بالرد على الاستفسارات كتابة لكل من اشترى كراسة الشروط والمواصفات في موعد أقصاه خمسة أيام قبل فتح المظاريف، ولن يعول على أية استفسارات أو إجابات شفوية، كما يمكن للمستثمر تقديم الاستفسارات عن طريق الموقع الإلكتروني Furas.momra.gov.sa أو عن طريق تطبيق الأجهزة الذكية " فرص " .

4 / 3 معاينة العقار:

على المستثمر وقبل تقديم عطائه أن يقوم بمعاينة العقار محل المنافسة معاينة تامة نافية للجهالة، وفق الحدود المعتمدة، وأن يتعرف تعرفاً تاماً على الأوضاع السائدة به، ويعتبر المستثمر قد استوفى هذا الشرط بمجرد تقديمه بعطائه، بحيث لا يحق له لاحقاً الادعاء أو الاحتجاج بأية جهالة بخصوص العقار والأعمال المتعلقة به.



5- ما يحق للأمانة وللمستثمر قبل وأثناء فتح المظاريف

1. ما يحق للأمانة وللمستثمر قبل وأثناء فتح المظاريف

1 / 5 إلغاء المنافسة وتعديل الشروط والمواصفات:

يحق للأمانة إلغاء المنافسة قبل موعد فتح المظاريف بعد أخذ موافقة صاحب الصلاحية إذا اقتضت المصلحة العامة ذلك، ويحق لها الإضافة أو الحذف أو التعديل لمضمون أي بند من بنود كراسة الشروط والمواصفات وملحقاتها بموجب خطاب أو إخطار إلى جميع الشركات أو المؤسسات التي قامت بشراء كراسة الشروط والمواصفات، وذلك قبل موعد فتح المظاريف، على أن تعتبر أية إضافة أو حذف أو تعديل تم إخطار الشركات أو المؤسسات به جزء لا يتجزأ من هذه الشروط والمواصفات وملزماً لجميع المتنافسين، ولا يحق لهم الاعتراض على ذلك.

2 / 5 تأجيل موعد فتح المظاريف:

يحق للأمانة تأجيل تاريخ وموعد فتح المظاريف إذا ما دعت الضرورة إلى ذلك، وإذا تم ذلك فإن الأمانة ستخطر جميع مقدمي العطاءات بالتأجيل خطياً، أو عن طريق البريد الإلكتروني المعتمد، وكذلك في الحالات الطارئة التي تستدعي التأجيل.

3 / 5 سحب العطاء:

لا يحق لمقدم العطاء سحب عطاءه بعد تقديمه قبل الموعد المحدد لفتح المظاريف.

4 / 5 تعديل العطاء:

لا يجوز لمقدم العطاء إجراء أي تعديل في عطاءه بعد تقديمه، ولن يلتفت إلى أي ادعاء من صاحب العطاء بوجود خطأ في عطاءه بعد تقديمه.

5 / 5 حضور جلسة فتح المظاريف:

يحق للمستثمر أو مندوبه حضور جلسة فتح المظاريف في الموعد المحدد لذلك، ويجب أن يكون مندوب الشركة أو المؤسسة المفوض لحضور جلسة فتح المظاريف سعودي الجنسية، مصحوباً بوكالة شرعية أو تفويض من مدير الشركة أو المؤسسة مصدقاً من الغرفة التجارية ولا يحق الاعتراض لمن لم يحضر الجلسة على الإجراءات التي تقوم بها اللجنة وفقاً للنظام.



6-الترسية والتعاقد وتسليم الموقع

6. الترسية والتعاقد وتسليم الموقع

1 / 6 الترسية والتعاقد:

1 / 1 / 6 بعد أن تستكمل لجنة فتح المظاريف إجراءاتها تقدم العروض إلى لجنة الاستثمار لدراستها، وتقديم التوصية لصاحب الصلاحية بالترسية أو الإلغاء.

2 / 1 / 6 يتم إخطار من رست عليه المنافسة لمراجعة الأمانة خلال خمسة عشر يوماً من تاريخ الإخطار لاستكمال الإجراءات، وإذا لم يراجع خلال هذه المدة، يرسل له إخطار نهائي، ويعطى مهلة خمسة عشر يوماً أخرى، وفي حالة تخلفه عن مراجعة الأمانة بعد المدة الإضافية يتم إلغاء حقه في التأجير ومصادرة الضمان.

3 / 1 / 6 يجوز للأمانة بعد أخذ موافقة صاحب الصلاحية ترسية المنافسة على صاحب العطاء الثاني بنفس قيمة العطاء الأول، الذي رست عليه المنافسة إن لم يستكمل الإجراءات خلال المدة المحددة.

4 / 1 / 6 يجوز للأمانة التفاوض مع أصحاب العروض الأعلى إذا تساوى عرضان أو أكثر وكانا أعلى العروض، أو إذا اقترن أعلى العروض بتحفظ أو تحفظات، وإذا كانت العروض غير مناسبة مالياً.

5 / 1 / 6 في حال طرأ بعد الترسية وجود أي عوائق تحول دون تنفيذ المشروع سيتم إلغاء المنافسة أو العقد وفقاً للإجراءات النظامية وسترد الأمانة للمستثمر قيمة ما سدده من أجرة عند توقيع العقد دون أي تعويض آخر من أي نوع.

6 / 1 / 6 "لا ترسى المنافسة على أي مستثمر لديه مديونيات قائمة لصالح الأمانة بعد أخذ موافقة صاحب الصلاحية، ويشترط تقديم إقرار مالي من منصة إيفاء يثبت خلو الذمة المالية قبل الترسية."

7 / 1 / 6 كما يجوز للجنة الاستثمار حسب الصلاحيات المخولة لها بموجب لائحة التصرف بالعقارات البلدية الصادرة بموجب الأمر السامي الكريم رقم (40152) بتاريخ 1441/06/29هـ التوصية بإلغاء المنافسة العامة في أي من الحالات الآتي بيانها: -

الأولى: إذا اقتضت المصلحة العامة وقت التصرف في العقار.

الثانية: إذا تبين للجنة أن جميع العروض المقدمة غير مناسبة.

الثالثة: إذا لم يتوصل إلى نتيجة عن طريق المفاوضات مع المتنافسين.

2 / 6 تسليم الموقع:

1 / 2 / 6 يتم تسليم الموقع للمستثمر بموجب محضر تسليم موقع من الطرفين، وذلك بعد توقيع العقد مباشرة، وبشرط ألا تزيد المدة من تاريخ توقيع العقد وتاريخ الاستلام عن شهر واحد ما لم يكن هناك عائق لدى الأمانة يحول دون ذلك.

2 / 2 / 6 في حال تأخر المستثمر عن التوقيع على محضر تسلم الموقع تقوم الأمانة بإرسال إشعار خطى للمستثمر على عنوانه المسجل في نموذج العطاء المقدم، وتحسب بداية مدة العقد من تاريخ الإشعار مالم توجد عوائق تمنع تسليم الموقع من قبل الأمانة.



7- الاشتراطات العامة



7- الاشتراطات العامة

1 / 7 توصيل الخدمات للموقع:

يتولى المستثمر توصيل الخدمات للموقع (كهرباء — مياه — صرف صحي — هاتف — وغيرها) للموقع على مسؤوليته الخاصة، ويتحمل كافة التكاليف والرسوم المرتبطة بذلك، كما يتحمل تكاليف استهلاك الكهرباء طبقاً لما تحدده الشركة المختصة، وعلى المستثمر أن ينسق في ذلك مع الإدارة المعنية بالأمانة ومع شركة الكهرباء ولا يترتب على الأمانة أي التزامات اتجاه المستثمر في حالة تأخر إيصال الخدمات او عدم توفرها او أي عقبات يواجهها حيال ذلك.

2 / 7 البرنامج الزمني للتنفيذ:

يلتزم المستثمر أن يقدم للأمانة برنامجاً زمنياً للتنفيذ، متضمناً المراحل المختلفة للإنشاء والتشغيل الخاصة بالموقع محل المنافسة وفقاً للمخططات والمواصفات المعتمدة من الأمانة والمدة المحددة، مع مراعات الهوية العمرانية المعتمدة لمدينة عرعر وفق تصاميم المشروع.

3 / 7 الحصول على الموافقات والتراخيص من الأمانة والجهات ذات العلاقة:

1 / 3 / 7 يلتزم المستثمر أن يقدم تصاميم المشروع وللجهات للعرض على لجنة التصاميم بالأمانة قبل البدء في استخراج التصاريح.

2 / 3 / 7 يجب الحصول على موافقة الأمانة على الجهة الاستشارية المكلفة من قبل المستثمر بالإشراف على المشروع للتأكد من تنفيذ المشروع وفق المواصفات والمخططات والشروط المتفق عليها.

3 / 3 / 7 يلتزم المستثمر بعدم القيام بتنفيذ المشروع قبل الحصول على الموافقات والتراخيص من الأمانة والجهات الأخرى ذات العلاقة.

4 / 3 / 7 يلتزم المستثمر بعد الانتهاء من أعمال الإنشاء بإشعار الأمانة ليقوم مهندس الأمانة بالمعاينة وعمل محضر يبين أن التنفيذ تم طبقاً للمواصفات والشروط والواردة بكراسة الشروط والمواصفات.

5 / 3 / 7 يجب الحصول على موافقة الجهة المشرفة على النشاط قبل تشغيله.

4 / 7 تنفيذ الأعمال:

يلتزم المستثمر بما يلي:

1 / 4 / 7 أن يسند مهمة إنشاء وتشغيل وتنفيذ المشروع إلى إحدى شركات أو مؤسسات المقاولات المتخصصة والتي لديها خبرات سابقة وأعمال في تنفيذ مثل هذه المشروعات وتلك الأنشطة.



2 / 4 / 7 أن يقدم شهادات الخبرة السابقة للمقاول معتمدة ومصدقة من الجهات المختصة تثبت حسن تأديته للأعمال التي التزم بها مع ضرورة إلزام المقاول بشهادة تأمين ضد العيوب الخفية التي قد تظهر في المباني والانشاءات بعد استخدامها سواء الهيكلية منها أو غيرها وذلك وفقاً لقرار مجلس الوزراء رقم (509) بتاريخ 1439/09/21هـ، وتقديم صورة طبق الأصل من الشهادة للأمانة.

5 / 7 مسؤولية الإشراف على التنفيذ لدى المستثمر:

يجب أن يسند المستثمر مهمة الإشراف على التنفيذ لكامل الموقع إلى مكتب هندسي استشاري مرخص له بمزاولة المهنة ومسجل لدى الهيئة السعودية للمهندسين وأن يكون من واجباته:

3 / 4 / 7 الاشتراك في تسليم موقع المشروع للمقاول.

1 / 5 / 7 مراجعة ومطابقة مخططات ومواصفات المشروع قبل مباشرة التنفيذ ووضع الملاحظات الفنية عليها وإبلاغ الأمانة بأي خطأ يكون موجوداً بها والمقترحات الخاصة بمعالجة الملاحظات.

2 / 5 / 7 المتابعة اليومية المستمرة لتنفيذ الأعمال طبقاً لمواصفات العقد وأصول الصناعة.

3 / 5 / 7 توجيه المقاول وإعطائه المشورة الفنية عند اللزوم، والتي تساعد على إتمام العمل على الوجه الأكمل.

4 / 5 / 7 التدقيق والاعتماد للمخططات وعينات المواد التي يقدمها المقاول وتقديم التوصيات بشأنها.

5 / 5 / 7 دراسة المشكلات التي قد تظهر أثناء التنفيذ، وإبداء التوصيات اللازمة لحلها.

6 / 5 / 7 إجراء التغييرات والتعديلات غير الجوهرية في المشروع، والتي من شأنها تلافي المشكلات، والتنسيق بين عناصر المشروع المختلفة، بشرط ألا تتسبب في أية زيادة في تكلفة المشروع أو توفير على المقاول، وأن يتم أخذ موافقة الأمانة عليها مسبقاً، وعند حدوث زيادة ضرورية، أو نقص في التكاليف يتم أخذ موافقة الأمانة على الزيادة، وخصم الوفر على المقاول.

6 / 7 حق الأمانة في الإشراف على التنفيذ:

1 / 6 / 7 للأمانة الحق الكامل في الإشراف على التنفيذ بجميع مراحلها للتأكد من التزام المستثمر بالتنفيذ طبقاً للاشتراطات والمواصفات الواردة بكراسة الشروط والمواصفات والمخططات المعتمدة من الأمانة والتراخيص من الجهات ذات العلاقة.

2 / 6 / 7 يلتزم المستثمر بتلبية متطلبات الأمانة فيما يتعلق بأوامر التغيير والإصلاح لما تم تنفيذه مخالفاً للشروط والمواصفات والمخططات المعتمدة.



3 / 6 / 7 لا يجوز للمستثمر إجراء أية إضافات أو تعديلات جديدة في التصاميم إلا بعد موافقة الأمانة، وفي حالة الموافقة يتعين على المستثمر أن يقدم للأمانة مخططات كاملة من المواصفات الفنية من أجل الحصول على الموافقة الخطية والترخيص اللازم.

4 / 6 / 7 يلتزم المستثمر بعد الانتهاء من أعمال الإنشاء بإشعار الأمانة، ليقوم مهندس الأمانة بالمعاينة، وعمل محضر يبين أن التنفيذ تم طبقاً للمواصفات والشروط الواردة بكراسة الشروط والمواصفات والمخططات المعتمدة من الأمانة والجهات ذات العلاقة.

5 / 6 / 7 يكون للأمانة الحق الكامل على التفتيش على الموقع في أي وقت خلال مدة العقد، وذلك بهدف متابعة الأنشطة التي يمارسها المستثمر للتأكد من مدى التزامه بتنفيذ بنود العقد والتزامه بالأنظمة والتعليمات واللوائح، كما يلتزم المستثمر بالسماح للشخص المفوض من الأمانة أو الجهات الحكومية الأخرى بالدخول والتفتيش على المنشآت، كما يحق للأمانة إلزام المستثمر بعمل تأمين على المشروع بما فيه من منشآت ثابتة ومتحركة تكون لازمه لأداء المشروع للدور المنوط به لدى إحدى شركات التأمين الوطنية المعتمدة من قبل وزارة المالية

7 / 7 استخدام العقار للغرض المخصص له:

لا يجوز للمستثمر استخدام الموقع لغرض المخصص له في إعلان المنافسة وأي مخالفة لذلك يترتب عليها إلغاء العقد، وسحب الموقع من المستثمر، وفي حال رغبة المستثمر تغيير النشاط بسبب تغيير أوضاع السوق، وتوافق المصلحة العامة ومصلحة التخطيط فيعاد تقدير قيمة الاستثمار من قبل لجنة الاستثمار، وفي حال قبول المستثمر لقيمة الاستثمار الجديدة يتم أخذ موافقة الوزير قبل اتخاذ القرار بالسماح بتغيير النشاط، شريطة أن تكون متوافقة مع ضوابط تغيير النشاط الصادر بالتعميم الوزاري رقم (4300101224) وتاريخ 1443/02/22هـ.

8 / 7 التآجير من الباطن أو التنازل عن العقد:

لا يحق للمستثمر تأجير العقار أو جزء منه ، ولا التنازل عن العقد للغير إلا بعد الحصول على موافقة خطية من الأمانة، والتي يحق لها الموافقة أو الرفض بناء على تقديرها للموقف على أن تنطبق على المتنازل له نفس شروط المستثمر الأصلي، ويسمح للمستثمر في حالة رغبته بالتأجير على الغير أن يقوم بإبرام عقود إيجار مع كل مستأجر من الباطن على حدة وفقاً للاشتراطات المحددة بكراسة الشروط والمواصفات وعليه تزويد الأمانة بنسخة من تلك العقود قبل إبرامها لاعتمادها على أن يظل المستثمر هو المسئول أمام الطرف الأول عن مخالفة نصوص العقد.

9 / 7 موعد سداد الأجرة السنوية:

تسدد أجرة السنة الأولى عند توقيع العقد، وفي حالة عدم التزام المستثمر بالسداد في الموعد المذكور يتم مصادرة الضمان البنكي المقدم من المستثمر، أما إيجار السنوات التالية، فيتم سدادها في بداية كل سنة إيجاريه، وبحد أقصى عشرة أيام من بداية السنة الإيجارية، وفي حالة عدم السداد



يتم إتخاذ الإجراءات النظامية بحق المستثمر كونها قواعد أمره ومنظمة يجب اتباعها كما جاءت ووفق ما جاءت المادة السادسة والأربعون " الفصل الرابع " من اللائحة التنفيذية لنظام إيرادات الدولة المعدلة بالقرار الوزاري رقم (901) وتاريخ 1439/02/24هـ، والمفسرة للمادة الثالثة عشر وما بعدها بنظام إيرادات الدولة الصادر بالمرسوم الملكي رقم (م/68) وتاريخ 1431/11/18هـ.

10 / 7 ضريبة القيمة المضافة:

يلتزم المستثمر بسداد قيمة القيمة المضافة ويتم تحديد نسبة الضريبة حسب الأنظمة والتعليمات المعمول بها في هذا الشأن وتقرره الجهات المختصة في المملكة العربية السعودية، على أن يكون سداها في وقت سداد الإيجار السنوي، وفي حال التأخير في سداها يتم اتخاذ نفس إجراءات التأخير في سداد الإيجار السنوي حسب بنود العقد علماً بأن الأجرة السنوية المقدمة بعطاء المستثمر لا تشمل ضريبة القيمة المضافة.

11 / 7 تقرير المقاول والمكتب الهندسي:

بعد الانتهاء من تنفيذ جميع الأعمال وقبل السماح بالتشغيل يقدم كل من المقاول والمكتب الاستشاري المشرف على التنفيذ تقريراً إلى الأمانة بخطاب رسمي عن طريق المستثمر، يوضح فيه مسؤوليتهما عن تنفيذ الأعمال ومطابقتها للمواصفات.

12 / 7 إلغاء العقد للمصلحة العامة:

يطلب من الأمانة لدواعي التخطيط أو للمصلحة العامة وفي هذه الحالة يعرض المستثمر حسب الأنظمة المالية المتبعة إذا كان يستحق التعويض وفي حالة طراً بعد الترسية أي عوائق تحول دون تنفيذ المشروع فإن على الأمانة إعادة ما دفعه المستثمر واتخاذ الإجراءات النظامية لإلغاء المنافسة وفي هذه الحالة يتم تعويض المستثمر إذا كان يستحق التعويض بعد احتساب مدة سنوات انقضاء العقد، وإعادة القيمة الإيجارية المتبقية الإيجارية المتبقية من تاريخ إلغاء العقد إلى تاريخ انتهاء السنة التعاقدية ويجب التقييد بما جاء بالتعميم الوزاري رقم (28651) في 1435/06/01هـ والخاص بوجود عوائق تحول دون تنفيذ العمل وعلى المستثمر أن يقبل ذلك وبمجرد دخوله المنافسة أنه اطلع على التعميم وتعديلاته وما يترتب عليه من إجراءات وقبل بذلك.

13 / 7 متطلبات السلامة والأمن:

يلتزم المستثمر بما يلي:

- 1 / 13 / 7 اتخاذ كافة الإجراءات والاحتياطات اللازمة لمنع وقوع أضرار أو حوادث تصيب الأشخاص، أو الأعمال، أو الممتلكات العامة والخاصة.
- 2 / 13 / 7 عدم شغل الطرق، أو إعاقة الحركة المرورية، وتوفير متطلبات الحماية والسلامة التي تمنع تعرض المارة أو المركبات للحوادث والأضرار.



- 3 / 13 / 7 يكون المستثمر مسئولاً مسئولاً كاملة عن كافة حوادث الوفاة، وإصابات العمل، التي قد تلحق بأي من العمال والموظفين أثناء قيامهم بالعمل، أو تلحق بالمارة أو المركبات، نتيجة عدم التزامه باحتياطات السلامة أثناء تأدية العمل، ويتحمل وحده كافة التعويضات والمطالبات، أو أي تكاليف أخرى، وليس على الأمانة أدنى مسئولية عن ذلك.
- 4 / 13 / 7 وضع لافتات إرشادية توضح طرق مكافحة الحريق.
- 5 / 13 / 7 وضع لافتات إرشادية توضح كيفية إخلاء المكان عند الطوارئ.
- 6 / 13 / 7 الالتزام بما ورد نظام حماية المرافق العامة الصادر بالمرسوم الملكي رقم (م62) وتاريخ 1405/12/20 هـ وتعديلاته.
- 7 / 13 / 7 توفير طفايات الحريق بالعدد والحجم المناسبين حسب تعليمات الدفاع المدني، على وتثبيت عليها بطاقة توضح تاريخ الصلاحية ومواعيد إجراءات الاختبارات الدورية عليها، وذلك بجميع مرافق المباني وتجهيزاتها.
- 8 / 13 / 7 يلتزم المستثمر بعدم الإضرار بالطرق والمرافق والبيئة المحيطة بالموقع (ممرات المشاه وغيرها) أو المجاورين، وإرجاع الشيء إلى أصله حال حدوث أي تلفيات وسند جوانب الحفر وتأمينها، مع ضرورة الإشراف الهندسي على كافة الأعمال.

14 / 7 تسليم الموقع والمنشآت المقامة عليه للأمانة بعد انتهاء مدة العقد:

- 1 / 14 / 7 قبل انتهاء مدة العقد بثلاثة أشهر تقوم الأمانة بإشعار المستثمر بموعد حضوره لتسليم الموقع وما عليه من تجهيزات، وفي حالة عدم حضوره يتم استلام الموقع غيابياً، وإشعار المستثمر بذلك.
- 2 / 14 / 7 بعد انتهاء مدة العقد ستؤول ملكية الموقع وجميع المنشآت الثابتة التي أقامها المستثمر على الموقع إلى الأمانة دون تعويض وأية إضافات أو تحسينات سيقوم المستثمر بإضافاتها بعد اعتماد الأمانة ستؤول ملكيتها للأمانة، وعلى المستثمر أن يسلم كافة المنشآت للأمانة في نهاية العقد بحالة جيدة صالحة للغرض المنشأة من أجله ويتم الاستلام بموجب محضر يذكر فيه كافة محتويات العقار بالموقع ويوقع من الطرفين.

15 / 7 أحكام عامة:

- 1 / 15 / 7 جميع المستندات والمخططات ووثائق العطاء المتعلقة بهذه المنافسة هي ملك للأمانة بمجرد تقديمها.
- 2 / 15 / 7 التقويم الهجري هو المعمول به في العقد.
- 3 / 15 / 7 ليس لمقدم العطاء الحق في الرجوع إلى الأمانة بالتعويض عما تحمله من مصاريف أو رسوم نتيجة تقديم عطاءه في حالة عدم قبوله.



4 / 15 / 7 تخضع هذه المنافسة للوائح والأنظمة المعمول بها في المملكة العربية السعودية على وجه خاص :-

- لائحة التصرف بالعقارات البلدية وتعليماتها التنفيذية الصادرة بموجب الأمر السامي الكريم رقم (40152) في 1441/6/29هـ وتعليماتها التنفيذية الصادرة بالقرار الوزاري رقم (4100561883) وتاريخ 1441/12/22هـ والقرارات والتعاميم ذات الصلة.
- لائحة الغرامات الجزاءات الصادرة بقرار مجلس الوزراء رقم (92) وتاريخ 1442/02/05هـ، والقرار الوزاري رقم (4300204526) في 1443/03/12هـ المبلغ به القواعد التنفيذية للائحة الجزاءات عن المخالفات البلدية، والقرار الوزاري رقم (4300204497) في 1443/03/12هـ المبلغ به جدول المخالفات الجزاءات البلدية.
- اشتراطات اللوحات التجارية العامة الصادرة بتعميم معالي وزير البلديات والإسكان رقم (1/4200079475) وتاريخ 1442/02/26هـ وما يستجد عليها من تعديلات مستقبلية.
- جميع الأنظمة واللوائح والاشتراطات والقواعد والأدلة المتعلقة بموضوع المنافسة وكافة الأنشطة بالمشروع وما يستجد عليها.

5 / 15 / 7 يجب أن تكون جميع الخدمات بالموقع باسم المستثمر ويتم تسليمها للأمانة بعد سداد كافة الفواتير والمستحقات للجهات ذات العلاقة.

6 / 15 / 7 يلتزم المستثمر بكافة الشروط والمواصفات والالتزامات الواردة بمستندات عقد المشروع والموضحة ادناه والتي تعتبر جزء لا يتجزأ من العقد ويفسر بعضها بعضاً ويتممه وأي إخلال بها يعتبر إخلال بشرط ومواصفات العقد وهذه المستندات هي:

- وثيقة العقد الأساسية.
- كراسة الشروط والمواصفات.
- المخططات والرسومات والمواصفات والتصاميم المقدمة من الطرف الثاني.
- خطاب قبول العرض والترسية.



8- الاشتراطات الخاصة



8- الاشتراطات الخاصة

1 / 8 مدة العقد:

مدة العقد (25 سنة) تبدأ اعتباراً من تاريخ محضر تسليم المستثمر للعقار، أو من تاريخ الإشعار في حال تأخر المستثمر عن توقيع محضر تسليم العقار، وفي حال تأخر المستثمر عن التوقيع على محضر تسليم العقار أكثر من شهر من تاريخ توقيع العقد فيتم إرسال إشعار خطي للمستثمر على عنوانه، وتحسب مدة العقد من تاريخ هذا الإشعار، ويعتبر بالتالي محضر التسليم أو نسخة الإشعار جزءاً لا يتجزأ من هذا العقد ومن ضمن ملاحقه.

2 / 8 فترة التجهيز والإنشاء:

يمنح المستثمر فترة تمثل ما نسبته (7%) من مدة العقد للتجهيز والإنشاء، وتكون هذه الفترة غير مدفوعة الأجرة، وإذا لم يكمل المستثمر إنشاء المشروع فعلياً في هذه الحالة سداد قيمة عطائه المالي عن هذه الفترة.

3 / 8 النشاط الاستثماري المسموح به:

النشاط الاستثماري المسموح به هو " محلات تجارية " ولا يجوز للمستثمر استعمال الأرض في غير هذا النشاط.

4 / 8 أنشطة المشروع:

تشمل الأنشطة ما يلي:

- محلات تجارية.
- مطاعم.
- مقاهي.

لا يسمح باستخدام دور القبو لأغراض الأنشطة التجارية أو الترفيهية أو التخزين (مستودعات) وإنما يستخدم فقط مواقف سيارات.

5 / 8 التجهيزات : يلتزم المستثمر بما يلي: يلتزم المستثمر بما يلي:

1 / 5 / 8 اشتراطات يلزم توافرها في مواقف السيارات:

- لا تقل مساحة الموقف عن (15م2) ولا يقل عرضه عن (2.7م).
- يمكن تأمين المواقف اللازمة في القبو أو الدور الأرضي وأن تبدأ المنحدرات بعد المسافة المخصصة للأرصفة وأن يكون ميل المنحدر في الحدود المسموح بها في دليل الاشتراطات الفنية لمواقف السيارات.
- بالنسبة لمواقف السيارات بالقبو لا يقل ارتفاع سقف المدخل وسقف القبو عن 2.5 متر

- يلزم تأمين موقف سيارة لكل (2م50) من المساحة المخصصة.
- سهولة حركة دخول وخروج السيارات من وإلى المواقف بحيث لا تعيق حركة المرور في الشوارع المحيطة.
- يلتزم المستثمر بتوفير عدد كاف من مواقف السيارات بمعدل موقف سيارة لكل غرفة حتى الأربعين غرفة الأولى، وموقف لكل غرفتين لما زاد عن ذلك.
- توفير مواقف سيارات لمرتادي المشروع بواقع موقف سيارة لكل 2م25 من المساحة الإجمالية.
- بالنسبة لمواقف السيارات بالقبو لا يقل ارتفاع سقف المدخل وسقف القبو عن 2.5 متر
- لا يسمح باستغلال الشوارع الجانبية والخلفية كمواقف لسيارات مرتادي المشروع أو العاملين فيه.
- تخصيص مواقف لسيارات المعاقين بواقع 5% من المواقف العامة، وبحد أدنى موقفين، على أن تكون قريبة من مداخل المبنى التجاري، مع تمييز مواقف المعاقين بالشعار الخاص بهم، وألا تقل المساحة المخصصة لسيارة المعاق عن 25مترا مربعا طبقا للأبعاد الموضحة بالاشتراطات الخاصة بالخدمات.

8 / 5 / 2 في حالة إقامة قبو يجب الأخذ في الاعتبار الآتي:

- يسمح بإقامة القبو على كامل مسطح الأرض على ألا يزيد منسوب أعلى سطحه عن (30سم) من منسوب الشارع. هذا في الارتدادات المحيطة بالمبنى، أما الجزء الذي يقع أسفل المبنى فيسمح بارتفاع السقف إلى 1م عن أخفض نقطة في منسوب الشوارع المحيطة.
- يجب عزل الحوائط والأرضيات وأخذ كافة الاحتياطات لمنع تسرب المياه إلى القبو وتجهيزه بوسائل تصريف المياه.
- وإذا كان الدور الأرضي تجارياً فلا يزيد ارتفاع منسوب سطح القبو بالكامل عن (30سم).
- لا يسمح باستخدام القبو لأغراض الأنشطة التجارية أو الترفيهية أو التخزين (مستودعات) خلاف مواقف السيارات والخدمات الكهربائية والميكانيكية.
- الحد الأدنى لإرتفاع القبو (2.5م).
- مراعاة الميول والمظهر الداخلي عند دراسة التمديدات الصحية عندما يكون القبو أسفل المناور والتمديدات الصحية في المبنى.

8 / 5 / 3 اشتراطات يلزم توافرها في المحلات التجارية و المطاعم والكافيهات:

- لا تقل مساحة المحل التجاري عن (2م24) ولا يقل عرضه عن (4م).
- يسمح بإنشاء دور الميزانين في المواقع المصرح لها فقط. ويلزم أن يكون على اتصال مباشر بالدور الأرضي التجاري وأن لا يستخدم -أو جزء منه -للسكن.



- لا يسمح بزيادة مساحة الميزانين عن (60%) من إجمالي مساحة الدور الأرضي التجاري (إذا كان الميزانين يمثل دوراً أول لم يحدد له نسبة).
- لا يسمح بعمل مستودعات داخل المحلات التجارية بل يسمح بمكاتب فقط في الجزء الخلفي من المحل بعد تحقق المساحة الدنيا للمحل التجاري (24م²)، ويكون الجدار الفاصل بين المكتب والمحل مكوناً من مواد تسمح بالاتصال البصري بين المكتب والمحل.
- لا يسمح باستخدام المحلات التجارية للسكن.
- يجب توفير دورة مياه لكل محل تجاري وإذا زادت المساحة عن (100م²) يلزم توفير دورتين، وفيما زاد عن ذلك يتم تطبيق معايير المراكز التجارية.
- تثبت لوحات المحلات التجارية بين مستوى + 2.8م ومستوى + 3.8م من مستوى الشارع (الإسفلت)، بحيث يكون ارتفاع اللوحة (1م) وما زاد على ذلك يجب فيه أخذ موافقة جهة الاختصاص في الأمانة.
- عدم السماح بوضع مكيفات على واجهات المحلات التجارية وغيرها من أنشطة.
- توفير عدد مناسب من الثلجات لحفظ المواد الغذائية (الأولية أو المعدة للتقديم) وتخصص ثلاجة للمواد الأولية وأخرى للمواد المعدة للتقديم، ويمنع منعاً باتاً الخلط بينهما في حيز تخزين واحد.
- أن تكون الثلجات مزودة بجهاز لقياس درجة الحرارة (ترمومتر) يكون مثبتاً خارجها في مكان سهل قراءته.
- يفضل أن تزود الثلجات بلمبات للأشعة فوق البنفسجية للتعقيم المستمر، ولمنع نمو وتكاثر الميكروبات.
- توفير عدد كاف ومناسب من السخانات لا يقل سعة الواحد منه عن 120 لتراً.
- توفير صواعق كهربائية للحشرات بمعدل صاعق 60 سم لكل 50 متراً مربعاً من مساحة الأرض، مع مراعاة عدم وضع الصواعق في أماكن التجهيز والتحضير.
- تكون جميع الأدوات والأواني المستخدمة في إعداد وتجهيز وطهي وتقديم الطعام صالحة للاستخدام وبحالة جيدة، ومن مواد غير قابلة للصدأ، كما يمنع منعاً باتاً استخدام أي أدوات أو أواني مصنوعة من النحاس الأحمر، أو من أي معدن يدخل في تركيبها أحد المعادن الثقيلة السامة مثل الرصاص والكاديوم والانتيمون.
- استخدام المواقد والأفران التي تعمل بالغاز أو الكهرباء، ويمنع استخدام مواقد الديزل.
- في حالة استخدام مواقد الفحم أو الحطب أو الشوايات تقام مدخنة بقطر مناسب لا يقل عن 50 سم، وترتفع عن أسطح المباني المجاورة بمقدار مترين على الأقل، مع تزويدها بمروحة شفط لسحب الدخان.
- تبنى الأفران من الطوب الحراري، ولا تكون ملاصقة لجدران المباني السكنية المجاورة، وفي حالة تعذر ذلك يجب وضع مواد عازلة للحرارة مثل الفلين الطبيعي أو الصوف الزجاجي بين جدران الفرن والحوائط المجاورة.

- ارتدادات البناء على الشوارع المحيطة طبقاً للمسافات المسموح بها في نظام البناء المعمول به في المنطقة.
- تكون نسب البناء والارتفاعات وفقاً لنظام البناء المعمول به في المنطقة التي يقع فيها موقع المركز التجاري.
- الاهتمام بتنسيق الموقع العام الخارجي للمشروع من رصف وطرق داخلية وممرات مشاة وإضاءة وتشجير ومجسمات جمالية وخلافه.

6 / 8 اشتراطات النظافة:

- يلتزم المستثمر بالعناية بنظافة جميع أقسام أنشطة المجمع التجاري، وأن يتم استخدام المنظفات الصناعية المناسبة.
- يجب على المستثمر وضع الملصقات الإرشادية الخاصة باتباع قواعد النظافة في أماكن الاستلام، وإعداد وتجهيز الأغذية، ودورات المياه، وبحيث تكون ظاهرة لجميع العاملين وبلغاتهم، وعليهم التقيد بها.
- العناية بنظافة دورات المياه ومغاسل الأيدي وتطهيرها يومياً باستعمال المطهرات الواردة.
- تجميع النفايات والتخلص منها أولاً بأول في الأماكن المخصصة لذلك، أو بواسطة المتعهد إن وجد.

7 / 8 اشتراطات التشغيل والصيانة:

- يجب على المستثمر التعاقد مع مشغل متخصص ومرخص في هذا المجال.
- يجب التخلص من النفايات بشكل صحيح في منشآت مرخصة معتمدة من قبل الأمانة على أساس المتطلبات البيئية.
- يجب على المستثمر أن يعمل على تأمين عدد من الأفراد المدربين بكفاءة على مواجهة حالات الطوارئ، ولديهم القدرة على استخدام أجهزة ومعدات إطفاء الحريق وإخلاء الأفراد من الموقع في حالات الطوارئ، والقيام بعمل الإسعافات الأولية، وحفظ الأمن والتنسيق مع الجهات المختصة يتم تحديد العدد في العرض الفني.
- يلتزم المستثمر بالمحافظة المستمرة على نظافة الموقع وتطهيره وتعقيمه باستمرار.
- يلتزم المستثمر بإجراء فحوصات يومية واختبارات شهرية ودورية وصيانة جميع المنشآت والإنشاءات الميكانيكية والكهربائية ووسائل ومعدات السلامة والمراقبة والإنذار والإطفاء وإصلاح أي خلل أو عطل فوراً.
- يجب على المستثمر تخصيص سجل تدون فيه نتائج جميع الفحوصات والاختبارات الشهرية والدورية وأعمال الصيانة المنفذة لجميع المنشآت والمعدات والأدوات ووسائل السلامة والمراقبة، والإنذار والإطفاء.

- إجراء صيانة دورية للمشروع ومرافقه بحيث يعاد دهان الجدران الداخلية والأسقف دورياً ودهان الجدران الخارجية كلما اقتضت الحاجة لذلك. يتم تحديد الدورة الزمنية في العرض الفني.
- تنظيف وتعقيم خزان المياه بصورة دورية باستخدام محلول الكلور. يتم تحديد الدورة الزمنية في العرض الفني.
- المحافظة على أعلى درجات السلامة البيئية لكافة عناصر المشروع وفقاً لنظمة المعمول بها عالمياً.
- يجب العناية بنظافة الموقع بجميع مرافقه ونظافة الأدوات المستخدمة وان يتم استخدام المنظفات المناسبة.
- يجب أن يكون خزان المياه بعيداً عن مصادر التلوث وتؤخذ منه المياه عن طريق شبكة مواسير إلى أماكن استخدامها ويتم تنظيفه وتعقيمه بصفة دورية يكون هذا الخزان معزولاً عن الخارج عزلاً تاماً ومعقم من الداخل. من الضروري صيانة هذا الخزان بشكل دائم لضمان جودة الماء الذي بداخله.
- يجب أن تكون جميع فتحات الصرف الصحي ذات أغطية محكمة. ويجب عدم تركها مفتوحة.
- يجب توافر مراوح الشفط في أماكن دورات المياه.

8 / 8 الاشتراطات الأمنية:

- تأمين حراسة على المنشآت وذلك وفق تعميم سعادة مدير عام الشؤون المالية والإدارية بوزارة البلديات والإسكان رقم (538) وتاريخ 1434/1/7هـ.
- يجب أن يكون هناك عدد كافٍ من الحراسة الأمنية المدنية.
- يجب أن تكون الإنارة الداخلية والخارجية كافية.
- يجب أن تكون مواقف السيارات مزودة بالحراسة والإنارة وكاميرات المراقبة.
- يجب تركيب كاميرات داخل المركز تجاري ، بها خاصية التسجيل الرقمية.
- يجب أن يكون هناك غرفة تحكم داخل المجمع التجاري .
- إذا كان بالمركز تجاري مركز ترفيهي وملاعب للأطفال فيجب مراعاة تحقيق متطلبات السلامة الواجب توافرها في ألعاب الأطفال.

9 / 8 تأمين غرفة اسعافات أولية:

- على المستثمر تأمين غرفة اسعافات أولية مجهزة بجميع الأدوات اللازمة (طبقاً للاشتراطات الصحية لغرف الإسعافات الصادرة من الجهات المتخصصة) وتحت إشراف متخصصين في المجال الطبي واجراء الإسعافات الأولية في الحالات الطارئة.

10 / 8 الدراسة التحليلية للتأثيرات المرورية:



يجب على المستثمر القيام بأجراء دراسة للتأثيرات المرورية الناتجة عن إقامة المشروع السكني وذلك من خلال أحد المكاتب الاستشارية الهندسية المعتمدة لدى الأمانة

8 / 11 متطلبات الأمن والسلامة:

- يلتزم المستثمر بجميع ما ورد بنظام استخدام كاميرات المراقبة الأمنية الصادرة بالمرسوم الملكي الكريم رقم م / ٣٤ / وتاريخ ١٤٤٤ / ٣ / ٠٧ هـ وأي قرارات ذات صلة.
- الالتزام بتفعيل الاشتراطات الأمنية المتعلقة بكاميرات المراقبة الأمنية وأجهزة التفتيش والكاشف والحراسة الأمنية المدنية الخاصة في ضوء ما ورد بالتعميم الوزاري رقم ٥٦٦١٠ وتاريخ ١٤٣٧ / ١١ / ٢٨ هـ بخصوص تلك الاشتراطات.
- الالتزام بتزويد المشروع وكافة مرافقه بالأنظمة اللازمة للوقاية من مكافحة الحريق ومنع انتشار اللهب حسب متطلبات الكود السعودي للحماية من الحرائق (801-SBC) والباب التاسع من كود البناء السعودي العام SBC-201 مع تحديد جميع سبل الهروب والمسارات والمنحدرات اللازمة ، واستخدام مواد بناء غير قابلة للاشتعال ومقاومة للحريق ومطابقة للمواصفات القياسية السعودية.
- يجب توفير الإضاءة الطبيعية لجميع الفراغات داخل المشروع ويجب ألا تقل مساحة النوافذ عن ٨٪ من مساحة أرضية الفراغ الذي يتم إضاءته وتهويته مع تطبيق اشتراطات الباب الثاني عشر من كود البناء السعودي SBC601 كما يجوز استخدام الإضاءة والتهوية الصناعية حال تطلبت ظروف التشغيل ذلك.
- يجب توفير العزل الصوتي اللازم وطبقاً لمستويات الضوضاء الصادرة عن الهيئة العامة للأرصاد وحماية البيئة والجهات ذات العلاقة.
- يلتزم المستثمر باتخاذ كافة الإجراءات والاحتياطات اللازمة لمنع وقوع أضرار أو حوادث تصيب الأشخاص، أو الممتلكات العامة والخاصة.
- يجب أن تظل إشارات المخارج ومخارج الطوارئ مضاءة بصفة مستمرة طوال فترة وجود الجمهور بمشروع ساحة الفعاليات والاحتفالات.
- يجب على المستثمر وضع خطة لإخلاء المشروع في أوقات الطوارئ، وإيضاح الإجراء العاملين اتخاذها لحين حضور فريق الدفاع المدني.
- يجب تدريب جميع العاملين بالموقع على كيفية استخدام طفايات الحريق، وما يجب اتباعه في حالة نشوب حريق أو حالة طوارئ.
- على المستثمر تأمين غرف إسعافات أولية مجهزة بجميع الأدوات اللازمة وتدريب العاملين على إجراء الإسعافات الأولية للمصاب حتى يتم نقله للعلاج.
- يكون المستثمر مسئولاً مستولاً كاملة عن حوادث الوفاة والإصابات، التي تلحق بالمرتادين أو العمال والموظفين أثناء قيامهم بالعمل، نتيجة عدم التزامه باحتياطات السلامة، ويتحمل وحده كافة التعويضات والمطالبات، أو أي تكاليف أخرى، وليس على الأمانة أدنى مسؤولية عن ذلك.

8 / 12 اللوحات الداخلية:



• يجب على المستثمر الالتزام بجميع ما ورد باشتراطات اللوحات التجارية العامة الصادرة بتعميم معالي وزير البلديات والإسكان رقم (٧٩٤٧٥٠٠٠٤٢٠٠ / ١) وتاريخ ١٤٤٢ / ٠٢ / ٢٦ هـ وما يستجد عليها من تعديلات مستقبلية.

• يجب وضع الرمز الإلكتروني الموحد QR على واجهة المشروع لاستعراض الوثائق النظامية مثل الترخيص والوثائق الحكومية على أن يكون متاح الوصول له خارج أوقات العمل، ويسمح بعرض الرمز في مكان ظاهر في وحدة المحاسبة، ويكون الرمز بحالة سليمة وخالي من العيوب في حالة رغبة المستثمر عرض الوثائق والملصقات كالإرشادات والتنبيهات أرقام البلاغات منع التدخين، إرشادات الدفاع المدني أوقات العمل الرسمية، أي وثائق أخرى خاصة بالمشروع يجب عرضها على مستعرض لوجي أو شاشة أو إطار واحد أو أكثر وأن تكون بحالة سليمة وخالية من العيوب.

• يجب على المستثمر أخذ موافقة الأمانة على كافة اللوحات التي يتم وضعها في نطاق المشروع ولا يحق له إقامة أي لوحة في المشروع إلا بعد الرجوع للأمانة.

8 / 13 متطلبات الاستدامة وكفاءة الطاقة:

يلتزم المستثمر بما يلي :

• تطبيق متطلبات الاستدامة استخدام الطاقة والمياه ، وإعادة استخدام المياه المعالجة ، واستخدام المواد والخامات المناسبة وغير الضارة للبيئة) في جميع مراحل المشروع الجديد ابتداء من مرحلة التصميم ثم التنفيذ ، وكذلك أثناء التشغيل ، ويلزم تحقيق متطلبات الفصل الثالث عشر الخاصة بالاعتبارات التصميمية لترشيد الطاقة الواردة بالاشتراطات المذكورة في كود البناء السعودي (201- SBC)

• الالتزام بتطبيق المتطلبات الخاصة بأعمال العزل الحراري الواردة في الكود السعودي لترشيد الطاقة للمباني غير السكنية (601- SBC) والفصل (٧٢) من كود البناء السعودي العام (201- SBC)

8 / 14 العاملون:

يلتزم المستثمر بالعمل حسب الاشتراطات والأنظمة المعمول بها في المملكة العربية السعودية بما يخص العاملين.

8 / 15 الدراسة التحليلية للتأثيرات المرورية:

يلتزم المستثمر بتقديم دراسة مرورية من مكتب هندسي معتمد لدى الوزارة وذلك لتحديد مواقع الدخول والخروج، عدد المواقف، مدى التأثير على شبكة الطرق المحيطة الوصلية لموقع المشروع.

8 / 16 مواقف السيارات:

يلتزم المستثمر بتوفير مواقف السيارات لمرتادي المشروع وفق الضوابط والاشتراطات والمواصفات الصادرة بشأنه نظاماً مع تخصيص مواقف سيارات المعاقين وفق الاشتراطات الصادرة



بشأنه ومراعاة سهولة حركة دخول وخروج السيارات من وإلى المواقع والالتزام عند تصميم وتنفيذ مواقف السيارات أن تكون وفق الاشتراطات الفنية الصادرة نظاماً بشأنه.

8 / 17 اشتراطات المركز الوطني للرقابة على الالتزام البيئي:

يجب على المستثمر استيفاء واستكمال التصاريح البيئية اللازمة من المركز الوطني للرقابة على الالتزام البيئي وذلك بتقديم طلب التصريح البيئي عبر النظام الإلكتروني للتصاريح والتراخيص (ecompliance.ncec.gov.sa)

8 / 18 الالتزام باشتراطات لوائح البلدية:

يلتزم المستثمر بجميع الاشتراطات الخاصة بالمشروع الخاصة بوزارة البلديات والإسكان وهيئة المواصفات السعودية والجهات المعنية.

8 / 19 الغرامات والجزاءات :

يلتزم المستثمر بإنشاء وتشغيل وصيانة وإدارة النشاط (محلات تجارية) وفقاً للشروط والمواصفات التي تقضي بها كراسة الشروط والمواصفات والنظم السائدة، في حالة حدوث أية مخالفة من المستثمر فإنه سيكون ملتزماً بدفع الغرامات والجزاءات التي تقررها لائحة الغرامات والجزاءات البلدية الصادرة بقرار مجلس الوزراء الموقر رقم (92) بتاريخ 1442/02/05هـ ، والقرار الوزاري رقم (4300204526) في 12/03/1443هـ، المبلغ به القواعد التنفيذية للائحة الجزاءات عن المخالفات البلدية ، والقرار الوزاري رقم (4300204497) في 12/03/1443هـ المبلغ به جدول المخالفات والجزاءات البلدية وما يستجد عليها من تحديثات.

9- الاشتراطات الفنية



9. الاشتراطات الفنية

1 / 9 كود البناء السعودي ودليل اشتراطات البناء:

يجب على المستثمر مراعاة جميع الاشتراطات الواردة بكود البناء السعودي وملاحقه، وكذلك جميع الاشتراطات الواردة بدليل اشتراطات البناء، فيما يتعلق بجميع التفاصيل المتعلقة بهذا المشروع، وكذلك جميع الاشتراطات الواردة بدليل اشتراطات البناء فيما يتعلق بجميع التفاصيل المتعلقة بهذا المشروع، والاشتراطات الفنية الواردة بكراسة الشروط والمواصفات، وكذلك الالتزام بتعميم وكيل الوزارة للشؤون الفنية المكلف رقم (4100130682) بتاريخ 1441/04/11هـ بشأن الاشتراطات الفنية للأنشطة البلدية، كما تخضع المنافسة للتصنيف الوطني للأنشطة الاقتصادية الرابع (ISIC) الصادر عن الهيئة العامة للإحصاء، وكما يجب على المستثمر تطبيق جميع الأدلة والأكواد الخاصة المذكورة بالجدول أدناه:

#	الأدلة والأكواد
1	الأنظمة واللوائح التنفيذية واللوائح الفنية الصادرة عن الهيئة السعودية للمواصفات والمقاييس والجودة.
2	اللائحة التنفيذية للضوضاء، وزارة البيئية والمياه والزراعة.
3	الدليل المبسط لمعايير الوصول الشامل للمنشآت.
4	كود البناء السعودي الصادر عن اللجنة الوطنية لكود البناء السعودي.
5	نظام إجراءات الترخيص البلدية
6	اللوائح والقرارات والتعاميم الصادرة عن الوزارة وما يستجد عليها من تحديثات أو التعديلات.
7	تنظيم هيئة رعاية الأشخاص ذوي الإعاقة — قرار مجلس الوزراء رقم 216 وتاريخ 1439/05/27هـ.
8	كود البناء السعودي وملحقاته الآتية: <ul style="list-style-type: none"> • كود البناء السعودي اصدار (SBC-201) • Saudi Construction Code (SBC 301-306) ▪ Saudi Electrical Code (SBC-401) ▪ Saudi Mechanical Code (SBC-501) ▪ Saudi Energy Code (SBC-601) ▪ Saudi Sanitary Code (SBC-701-702) ▪ Saudi Fire Code (SBC-801)

2 / 9 الاشتراطات التنظيمية:

يجب مراعاة الاشتراطات التنظيمية في المنطقة التي يقع فيها موقع المشروع موضوع المنافسة من الارتفاع المسموح به ونسب البناء والارتدادات النظامية حسب نظام البناء المعمول به بكل منطقة والمحددة من قبل إدارة رخص البناء بالأمانة.

3 / 9 تطبيق كافة الاشتراطات الفنية:

يجب تطبيق كافة الاشتراطات التنظيمية والإنشائية والتصميمية والكهربائية والميكانيكية واشتراطات الأعمال الصحية وتطبيق كل ما يلحق بها من ضوابط ومعايير صادرة أو تصدر بشأنه.

4 / 9 الهوية العمرانية:

يجب الالتزام بالهوية العمرانية لمنطقة الحدود الشمالية والمعتمدة قبل الأمانة.

5 / 9 اشتراطات الأمن والسلامة:

يجب الالتزام باشتراطات السلامة والوقاية الصادرة من المديرية العامة للدفاع المدني وما يستجد عليها من تعديلات وكافة الجهات ذات العلاقة.

6 / 9 اعتماد التصميم الابتدائي (الذي يتم اقتراحها بعد موافقة الأمانة عليها):

اعتماد التصميم الابتدائي (للعناصر التي يتم اقتراحها بعد موافقة الأمانة عليها):

1 / 3 / 9 على المستثمر أن يتعاقد مع مكتب استشاري هندسي مؤهل لأعمال التصميم وأعمال الإشراف على التنفيذ وأن يقدم بعد الترسية خطاب من المكتب الاستشاري يتضمن الالتزام بتنفيذ المخططات المعتمدة للمشروع بدون إجراء أي تعديلات عليه إلا بموافقة خطية مسبقة من الأمانة على أن يتم دراسة وتقديم ما يلي (كحد أدنى) :-

- إعداد التصميمات المعمارية والإنشائية الخاصة بالمبنى وملحقاته.
- إعداد التصاميم والوثائق اللازمة لتزويد المشروع بالخدمات الأساسية (المياه - الكهرباء - الهاتف - الصرف الصحي).

- عمل قطاعات طولية وعرضية حسب الاحتياج.
- واجهات لكامل عناصر المشروع.
- مناظر للمشروع.

• تقديم تقرير فني موضحاً به بيان بمساحات ومكونات المشروع ويشتمل على العناصر الذي سيتم استثمارها لاعتمادها.



• رفع الموقع مساحيا شاملا الإحداثيات والمناسيب الطبيعية وربطها بالمناسيب المجاورة وتحديد المناسيب الخاصة بالتنفيذ.

• عمل جسات استرشادية للموقع وإعداد تقرير فني موضح به التوصيات الإنشائية للمباني.

• المواصفات الفنية للأعمال التنفيذية للمشروع.

2 / 3 / 9 يجب أن يتم الأخذ في الاعتبار المحددات التصميمية الآتية:

• دراسة المتطلبات الوظيفية للمشروع.

• استخدام الموقع بكفاءة وفعالية تحقق الاستفادة القصوى منه.

• تحديد معايير التصميم لكل أنظمة المشروع والخدمات مثل التحكم والاتصالات والإنشاءات والأنظمة الميكانيكية والكهربائية وغيرها من الأعمال.

3 / 3 / 9 إعداد التصاميم الأولية على أن يشتمل على الآتي كحد أدنى:

• مخطط عام للموقع ملون شاملاً أعمال تنسيق الموقع العام.

• مخطط للحركة يوضح حركة السيارات وطريقة الدخول والخروج.

• مخطط ملون للمساقط الأفقية لجميع الأدوار.

• واجهات وقطاعات ملونة.

• مناظير خارجية ملونة للموقع لجميع الواجهات.

• تقديم تقرير فني يوضح فيه وصف تفصيلي للاستخدامات المقترحة ومعايير ومتطلبات التصميم لجميع أنظمة وخدمات المشروع من إنشائية وميكانيكية وكهربائية وغيرها.

• مخطط يوضح العزل الحراري وقيم العزل الحراري بالمبنى وذلك وفق تعميم صاحب السمو الملكي وزير

الشئون البلدية والقروية رقم (5297) وتاريخ 1435/1/28هـ والتعميم الإلحاقى رقم (23893) وتاريخ

1435/05/05هـ بشأن الآلية المقترحة لتطبيق العزل الحراري في المباني الجديدة في المدن الرئيسية

بالمملكة.

4 / 3 / 9 إعداد الرسومات التفصيلية والتنفيذية للمشروع بعد اعتماد التصميم الابتدائي للمشروع

وتشمل على الآتي كحد أدنى:

• التصميمات المعمارية (مساقط - واجهات - قطاعات - تفاصيل معمارية - جداول التشطيبات - جداول

الأبواب والشبابيك - تفاصيل الأرضيات - الفرش الداخلي الخ).

• التصميمات الإنشائية (مخططات الأساسات وتفاصيل التسليح - مخططات الهيكل الخرساني - جداول

الأساسات مع تفاصيل التسليح - قطاعات الأعمدة - التفاصيل الإنشائية - وسائل الإنشاء والمواد

المستخدمة - كامل الحسابات الإنشائية لعناصر المشروع).

• التصميمات الكهربائية والإلكترونية (مخطط توزيع القوى الكهربائية للموقع العام - مخطط تمديدات

شبكة الكهرباء الخارجية - مخطط توزيع الإضاءة الخارجية للموقع العام - مخطط تمديدات الشبكات



- الداخلية - مخطط توزيع الإضاءة - مخطط توزيع القوى وأنظمة الإنذار من الحريق-مخطط الاتصال والتحكم - نظام التحكم الأمني وغيرها من الأعمال اللازمة).
- التصميمات الميكانيكية (مخطط التدفئة والتهوية والتكييف - مخطط الشبكات الداخلية والخارجية للمياه والصرف الصحي - تفاصيل أنظمة مكافحة الحريق - مخطط التحكم وتنظيم التشغيل لجميع الأعمال الميكانيكية - جداول المواد والأجهزة).
- المواصفات الفنية وجداول الكميات لكافة عناصر المشروع.

9 / 3 / 5 معايير التصميم العامة:

يجب على المستثمر أن يراعي في إعدادهِ للتصميم المعايير التالية:

- إجراء عملية تقييم وجدول لمناطق الموارد الطبيعية بالموقع قبل إعداد الدراسات التصميمية والتخطيطية لعملية التنمية السياحية.
- الاستفادة في التصميم من طراز العمارة الساطلي العصري. (Modern)
- أن تكون الطرقات على محور ملائم بحيث تصبح مداخل ومخارج البنايات الرئيسية باتجاه الشمال والجنوب، وتنحرف بزواوية في حدود ٢٠ درجة.
- ألا تكون مباني المشروع عالية (وعلى حسب الاشتراطات التنظيمية للمشاريع التجارية) وذلك لتوفير مجال رؤية أوسع وتهوية كافية بين المباني داخل الموقع وبين المواقع المجاورة.
- النواحي العمرانية في تصميم الفراغات بحيث يتم تدرج مستوى الخصوصية للفراغات عامة / شبه عامة / شبه خاصة / خاصة.
- تكون التصميم على درجة عالية من الجودة والمتانة بحيث تتحمل الظروف المناخية القاسية بالمملكة كالرياح والأمطار ودرجات الحرارة وأشعة الشمس والرطوبة والغبار، وأن يراعي في ذلك ترشيد استهلاك الطاقة.
- يراعى في تصميم ملاعب الأطفال أن تكون آلات اللعب عصرية ومبتكرة وأن تكون أماكن وأرضيات الألعاب نظيفة وآمنة.
- التقليل من الإضافات الخارجية أو التعديلات في الموقع، واستخدام بنايات الموقع كجزء من التكوين المعماري.
- أن تكون المباني متباعدة نسبياً ولا تعترض المسارات الطبيعية في الموقع (تصريف مياه الأمطار/ حيوانات إلخ).
- انسجام أثاث الموقع مع مكونات المشروع من المباني والساحات وغيرها.
- يجب أن تحتوي المعادن المستخدمة في أثاث الموقع على تشطيبات مقاومة للصدأ والعوامل المناخية. توفير مقاعد بتصاميم عصرية ومبتكرة وبأحجام مختلفة تخدم الأفراد والمجموعات وتعزز التفاعل المجتمعي.
- يجب أن تكون المقاعد بالمناطق المخصصة للأثاث حتى لا تعيق حركة المشاة.



- يجب أن تصنع المقاعد من مواد لا تمتص الحرارة أو البرودة.
- تصميم إنارة عالية الجودة تتماشى مع السياق المعماري والمجال العام تساهم في توحيد وإثراء الموقع.
- استخدام الإنارة بمختلف أنواعها لإبراز مزايا التصميم (Design Features) وتكوين لمسات جمالية في وقت الليل.
- توفير إضاءة كافية للمشاريع المطورة على الواجهة وتوزيعها بناءً على نوع الأنشطة في المشروع بهدف تقليل التلوث الضوئي واستبعاد التعديلات والجرائم.

6 / 3 / 9 معايير تصميم الساحات العامة:

- يجب تصميم مساحات حضرية نشطة حيوية متعددة الاستخدامات.
- توفير مساحات بأرضية صلبة (Hardscape) مناسبة لاستضافة استخدامات متنوعة.
- يجب توفير المرافق العامة بما في ذلك دورات المياه واللوحات التوجيهية (Way Finding) وغيرها.
- توفير البنية التحتية المناسبة في تصميم الساحات لتشغيل المناسبات، بما يشمل توفير موارد المياه والكهرباء وغيرها.
- يجب تركيب كاميرات المراقبة في جميع الممرات والساحات لتعزيز الأمن والسلامة.
-

7 / 9 الاشتراطات المعمارية:

يجب على المستثمر الالتزام بالاشتراطات المعمارية التالية:

- أن يكون التصميم المعماري متميزاً ويشكل نموذجاً ومعلماً حضارياً يعكس التطور والطابع العمراني للمنطقة.
- أن يحقق التصميم المعماري للمشروع الاحتياجات الوظيفية والجمالية لمستخدمي المشروع.
- اختيار مواد بناء مناسبة وملائمة لمناخ المنطقة والاهتمام بالنواحي الجمالية للواجهات والموقع العام.
- أن يحقق التصميم المعماري للمشروع أكبر قدر من المرونة التصميمية من خلال إمكانية الدمج أو تعديل الاستعمالات للفراغات والأنشطة لمواجهة حركة العرض والطلب.
- أن يراعى التصميم المعماري إضفاء أكبر قدر من التكيف مع الظروف المناخية السائدة وتوفير الحماية لكافة مرتادي المشروع.
- الالتزام في التصميم المعماري بالاشتراطات الخاصة بالخدمات البلدية المتعلقة بالمعاقين الصادرة عن وزارة البلديات والإسكان فيما يتعلق بالتجهيزات كالمندحات ومواقف السيارات وممرات المشاة الخارجية والداخلية، مثل المصاعد والخدمات والمرافق العامة... الخ.
- توفير عدد مناسب ومنفصل من دورات المياه داخل المباني للرجال والنساء بمعدل دورة مياه لكل (2300) وبرد أدنى (2) حمام للرجال، وعدد (2) حمام للنساء مع المغاسل.



- توفير عدد مناسب من مخارج الطوارئ بحد أدنى مخرجين في كل دور بحيث لا يزيد البعد بينهما عن ٣٠ متراً.
- اختيار مواد بناء مناسبة وملائمة لمناخ المنطقة والاهتمام بالنواحي الجمالية للواجهات والموقع العام. أن تكون المواد المستخدمة في إنهاء الأرضيات بالمحلات والممرات مانعة للانزلاق، وأن تكون زوايا وجواف الحوائط والأعمدة غير حادة.
- توفير غرفة مناسبة لمحولات شركة الكهرباء وكذلك العدادات بحيث تكون لها واجهة على الشارع وتكون فتحات التهوية ومداخل الغرفة على الشارع ولا يسمح بها ضمن الارتدادات على الشارع.
- الالتزام بضرورة الفصل بين غرفة التحضير وغرفة الغسيل للمطاعم والكافيهات وكذلك الفصل بين المطابخ " مكان إعداد الأطعمة " وصالات الطعام " وأماكن الجلوس والاستراحات مع توفير التهوية المطلوبة.
- الالتزام بأن تكون مناطق التحضير وإعداد الأطعمة " الطبخ " في المطاعم والمطابخ واضحة ومكشوفة أمام رواد المطعم أو المطبخ ويمنع نهائياً حجبها عن أنظار الزبائن، ويمكن استخدام زجاج شفاف لا يحجب الرؤية، ولا يسمح بتظليل الزجاج نهائياً، وفي حال كانت منطقة الطبخ والتحضير في الدور الثاني فيلزم استخدام كاميرات مبروطة بشاشات خارجية لنقل أعمال الطبخ والتحضير لرواد المطاعم.
- تصميم المباني والكتل بأشكال وأحجام متنوعة ومتناسقة.
- يجب أن تستجيب المباني للمجال العام (Public Realm) وللساحات المفتوحة في المشروع.
- توزيع المباني بطريقة تخلق أماكن عامة وفراغات جذابة بينهم، عند إنشاء مجموعة من المباني والكتل.
- يجب توفير ممرات ومسارات للمشاة بينهم بمسافة مشي قليلة ومريحة لتحقيق الربط والوصولية بين مداخل المشروع.
- أن تتصل الممرات بسلاسة مع المداخل وإنشاء تدفق لحركة المشاة (Pedestrian Flow) ضمن تطوير المشروع.
- يجب أن يكون هناك ترابط قوي بين المباني وحركة المشاة.
- يجب أن يكون مداخل المشروع الرئيسية مرجبة وجاذبة للزوار.
- تصميم المباني والواجهات بطريقة عصرية وحديثة (Modern) متنوعة ومتناسقة معكافة المشروع.
- يجب أن تكون مداخل المباني جاذبة للمشاة وسهلة الوصول من الممرات والممشى.
- تجنب الواجهات الفارغة Blan Frontage التي لا تتطلب نوافذ أو مداخل من خلال تحسينها وتفعيلها بسمات معمارية وعمرانية مبتكرة أو بالفنون لتكون مساحات جذابة.
- تمييز واجهات الطابق الأرضي عن كافة الأدوار بأساليب تصميمية أو مواد مختلفة وغيرها لجذب الزوار.



- تصميم نوافذ عرض جذابة لواجهات المباني التجارية.تنفيذ واجهات المباني بأحدث الأساليب ومن مواد عالية الجودة.يجب أن تكون لافتات المباني عصرية متناغمة ومتناسقة مع واجهات المباني والطابع المعماري للمبنى.
- يجب أن تكون لافتات المباني متناسقة في المبنى الواحد وتجنب تغيير وتنوع اللافتات بشكل عشوائي.
- تصميم وتنفيذ لافتات المباني بأحدث الأساليب ومن مواد عالية الجودة.

8 / 9 الاشتراطات الإنشائية:

- يلتزم استشاري المشروع اثناء التصميم والتنفيذ بإتباع كافة اشتراطات ومتطلبات كود البناء السعودي الأجزاء الإنشائية (306-301-SBC) في جميع الأعمال الملزمة من فحص واختبارات التربة وحساب الأحمال والتصميم الإنشائي في المباني وبناءً على تعهد الاستشاري المعتمد من قبل وزارة البلديات والإسكان.
- الالتزام بتطبيق التصميم الإنشائي للتصميم المعماري ومتطلبات التخصصات الأخرى من الأعمال الكهربائية والميكانيكية.
- يجب عمل عدة جسات للتربة في أماكن مختارة من الموقع من قبل جهة متخصصة في هذا المجال، وأخذ نتائج هذه الاختبارات وتوصيات الجهة التي قامت بها في الاعتبار عند إعداد التصميمات الإنشائية.
- أن يكون البناء من عناصر إنشائية مقاومة للحريق مثل الخرسانة المسلحة مع إمكانية استخدام عناصر من مواد أخرى لها نفس الخاصية.
- يمنع استخدام مادة الاسبستوس أو أي مادة يدخل في تركيبها.
- يراعى في التصميمات الإنشائية أن تأخذ في الاعتبار تأثير الكوارث الطبيعية مثل انهيارات التربة والزلازل والسيول وغيرها.
- تطبيق اشتراطات ومتطلبات التصميم الزلزالي للمباني طبقاً للدليل الإنشائي لحساب الأحمال الزلزالية في التصميم الإنشائي وذلك وفق تعميم صاحب السمو الملكي وزير الشؤون البلدية والقروية رقم (8186) وتاريخ 1434/2/26هـ وكذلك الوارد بمواد البناء السعودي للاشتراطات الإنشائية (ك ب س 300) (SBC300).
- تدون على المخططات الإنشائية كافة ما يراه المهندس المصمم من ملاحظات هامة تشمل مكونات الخلطات الخرسانية العادية والمسلحة، وطرق الخلط والدك والترطيب، ومدة بقاء الشدات، وطريقة توزيع وربط حديد التسليح في العناصر الإنشائية المختلفة...الخ.
- تقديم مذكرة إنشائية متكاملة للمشروع مع المخططات والتفاصيل والملاحظات الإنشائية.



- عند استخدام نظام إنشائي من المباني الحديدية يقدم نسخة كاملة من الكتلوجات والمخططات المعتمدة من الشركة المصنعة لهذا النظام وكذا التفاصيل والتعليمات اللازمة لحمايتها من التآكل وأخطار الحريق.
- عزل الخرسانات المعرضة للمياه العادية أو الجوفية كالخرسانات المدفونة بالتربة أو خرسانات الأسطح وكذلك البلاطات الخرسانية لدورات المياه والمطابخ وما شابهها بعازل مائي مناسب.
- لا يجب استخدام الأسمنت المقاوم للكبريتات والأملاح في جميع الخرسانات المدفونة بالتربة إلا بعد إجراء الاختبارات اللازمة لحمضيات وقلويات التربة، والتأكد من أن الأسمنت المقاوم للكبريتات مناسب، أو استخدام أسمنت بورتلاندى عادى مع إضافات.
- في حالة إدخال أية تعديلات مستقبلاً على المشروع فإنه يلزم تقديم دراسة إنشائية ومعمارية لهذه التعديلات، يقوم بإعدادها واعتمادها مكتب هندسي استشاري، وتسري على هذه التعديلات كافة بنود الاشتراطات الإنشائية، على أن تعتمد من الإدارة المختصة بالأمانة.
- يجب استخدام مواد جيدة للعزل الحراري لمباني المشروع وإتباع إرشادات كتيب العزل الحراري الصادرة عن وزارة البلديات والإسكان.

9 / 9 الاشتراطات الكهربائية:

- يلزم تطبيق كل المتطلبات الكهربائية في كود البناء السعودي.
- يتعهد استشاري المستثمر بتطبيق دليل الخدمة الكهربائية وكود التوزيع السعودي، وتقديم شهادة تنسيق مع مقدمي الخدمة الكهربائية موضحاً بها تاريخ بدء الخدمة المتوقع، ومتطلبات التغذية وتحديد موقع غرف الكهرباء على الموقع العام.
- أن يكون تصميم الأعمال الكهربائية على أساس أن جهد التغذية 127/220 فولت أو 380/220 فولت (حسب جهد شركة الكهرباء المحلية) ثلاثي الأطوار، أربعة أسلاك، 60 ذبذبة/ثانية.
- جميع المواد والتركيبات الكهربائية تكون مطابقة للمواصفات القياسية السعودية ونظام التمديدات الكهربائية الصادر عن وزارة المياه والكهرباء والتعاميم الصادرة عن هذه الوزارة أو تكون مطابقة لإحدى المواصفات العالمية المعمول بها.
- فصل الإنارة الخارجية وتشمل إنارة المبنى من الخارج ولوحات الإعلانات وإنارة الموقع العام والمواقف عن الإنارة الداخلية.
- فصل دوائر الإنارة عن دوائر القوى وعمل لوحات توزيع مستقلة لكل منها، كما يجب عمل لوحات كهربائية مستقلة لوحدة التكييف.
- تكون القواطع الكهربائية لمخارج القوى من النوع المزود بحماية ضد التسرب الأرضي للتيار (Earth leakage circuit breaker).



- جميع المواد والتركيبات الكهربائية الخارجية يجب أن تكون من النوع المقاوم لعوامل الطقس والمحمية ضد تسرب الرطوبة والغبار ومياه الأمطار.
- يجب تجهيز المبنى بالمتطلبات الكهربائية الآتية: -
- وحدات إنارة طوارئ.
- علامات مضيئة توضح مخارج الطوارئ.
- شبكة للكشف والإنذار عن الحريق.
- غرفة لمحولات شركة الكهرباء وذلك في حالة تجاوز الحمل الكهربائي للمبنى عن 400 أمبير ومراعاة أن تكون فتحات التهوية ومداخل الغرفة جهة الشارع (يتم الحصول على مخطط تصميم الغرفة المعتمد من شركة الكهرباء المحلية).
- تأمين مصادر احتياطية للطاقة الكهربائية تتناسب قدرتها مع الحد الأدنى اللازم في حالات الطوارئ ويمكن أن يكون المصدر الاحتياطي واحداً أو أكثر من مصادر الطاقة الآتية:
 - مولد احتياطي يغذى حمل الطوارئ خلال فترة زمنية محددة لتفادي الأخطار.
 - بطاريات مع جهاز شاحن أوتوماتيكي تعمل تلقائياً لمدة لا تقل عن ساعة ونصف.
- تطبيق نظام التأريض على جميع منشآت المشروع تجنباً للحوادث والمخاطر الناتجة عن سوء استخدام التيار الكهربائي أو الأجهزة الكهربائية المختلفة على أن يشمل نظام التأريض ما يلي: -
- تأريض حديد تسليح أساسات المباني.
- تأريض جميع الأجزاء المعدنية غير الحاملة للتيار الكهربائي مثل مواسير المياه الرئيسية والمواسير المعدنية المستخدمة في الصرف الصحي...إلخ.
- تأريض لوحات التوزيع الرئيسية والفرعية وتمديدات الكابلات الداخلية ودوائر القوى والإنارة وخلافه.
- تزويد المشروع بمناعة صواعق مناسبة تكون مطابقة للمواصفات القياسية السعودية أو أي مواصفات عالمية معتمدة.
- يراعى حسن اختيار موضع لوحة التوزيع الرئيسية بحيث يسهل توزيع التيار الكهربائي إلى عناصر المشروع ولوحات التوزيع الرئيسية.
- إضاءة الطوارئ واللوحات الإرشادية المضيئة يجب أن تتصل بثلاثة مصادر للطاقة (شحن ذاتي، شحن عام، مولد احتياطي).

10 / 9 الاشتراطات الميكانيكية:

- يتم تصميم وتنفيذ أنظمة التبريد والتدفئة والتهوية حسب المواصفات والأصول الفنية وبواسطة شركات متخصصة في هذا المجال وتحت إشراف مكتب هندسي استشاري معتمد.
- يتم تنفيذ أعمال المصاعد والسلالم المتحركة حسب الأصول الفنية المتعارف عليها وبواسطة شركة متخصصة وأن يراعى فيها توفير الراحة والأمان لمرتادي المجمع.



- تأمين مولد كهربائي احتياطي قابل للتشغيل في أي وقت عند انقطاع التيار الكهربائي ويشترط فيه ما يلي :
- أن يكون ذو سعة مناسبة وكافية لإمداد المشروع بالتيار الكهربائي للإضاءة ودوائر مضخات المياه وشبكة كشف الإنذار ومكافحة الحريق...إلخ.
- أخذ احتياطات السلامة اللازمة عند اختيار موقع المولد وخزان الوقود بحيث يكون موقع المولد في مكان ذو نسبة عزل جيدة للصوت.

9 / 11 اشتراطات الأعمال الصحية:

- يتم التصريف إلى شبكة الصرف الصحي العمومية، وإن لم توجد فيتم التصريف إلى خزان صرف (بيارة) يتناسب حجمه مع كمية الفضلات السائلة ومياه صرف المقهى والمطعم، على أن يكون خزان الصرف بعيداً عن الخزانات الأرضية لمياه الشرب بمسافة لا تقل عن عشرة أمتار وفي مستوى أقل من مستوى خزان المياه بنصف متر.
- لا يقام خزان الصرف (البيارة) تحت أرضية المقهى والمطعم أو مبانيه، وإنما يجب أن يكون خارج المبنى، ويتم تفرغها كلما اقتضت الحاجة ذلك.
- يمنع منعاً باتاً وجود أي فتحة تصريف بأرضية صالة الطعام.
- يجب ألا يكون هناك أعمدة (مواسير) سقوط أو معدات صرف أو أكواع مراحيض بداخل المقهى والمطعم.
- يجب فصل مواسير الصرف الصحي لأماكن التشغيل عن خطوط تصريف دورات المياه ومغاسل الأيدي بحيث يكون تصريف مواسير أماكن التشغيل إلى خارج المقهى والمطعم مباشرة.
- تطبيق مقاييس حماية البيئة الصادرة بموجب القرار الصادر من الرئاسة العامة للأرصاد وحماية البيئة رقم (11557/1/8) وتاريخ 1435/5/2 هـ في مرحلة الجدوى والتصميم وتشمل هذه المقاييس على مقاييس جودة الهواء، ومقاييس جودة المياه، ومقاييس الضوضاء.
- تكون المواد المستخدمة في جميع التمديدات الداخلية والخارجية مطابقة للمواصفات القياسية السعودية أو إحدى المواصفات العالمية المعمول بها.
- تكون خزانات المياه الأرضية والعلوية طبقاً "للاشتراطات الصحية والفنية الواجب توافرها في خزانات مياه الشرب" الصادرة عن وكالة الوزارة للشئون الفنية.
- يسمح التصميم الداخلي للمبنى بسهولة انسياب كافة مراحل العمل لضمان سلامة الغذاء، وذلك بتقسيم المقهى والمطعم إلى أقسام مختلفة.
- استخدام صناديق المياه وصناديق الطرد المرشدة لاستعمال المياه والمطابقة للمواصفات القياسية السعودية المعتمدة بحيث تكون صناديق الطرد سعة (3) لتترات.



- تكون من مواد غير منفذة للماء وغير ماصة، سهلة التنظيف والغسل، ومن مواد لا تتأثر بالمنظفات الصناعية لضمان سلامة الغذاء، وذلك بتقسيم المقهى والمطعم إلى أقسام مختلفة.
- تكون ذات سطح مستوٍ خالٍ من التشقق والحفر، وتصمم بميل خفيف تجاه فتحات الصرف.
- تكون من البلاط أو السيراميك الخشن عالي المقاومة للاحتكاك والتآكل، وأومن الخرسانة المسلحة المغطاة بإحدى المواد العازلة عالية المقاومة.
- تكون أرضية صالة الطعام من الرخام أو السيراميك، أو الفينيل، أو تكون مغطاة بالسجاد أو الموكيت.

9 / 12 اشتراطات السلامة والوقاية من الحريق:

- يجب على المستثمر الالتزام باشتراطات السلامة والوقاية من الحريق الصادرة من المديرية العامة للدفاع المدني وما يستجد عليها من تعديلات.
- يجب توفير مخارج للطوارئ طبقاً للمواصفات التي تحددها إدارة الدفاع المدني على ألا يقل عرض المخرج عن متر ونصف وتفتح للخارج، وتؤدي إلى ساحات للتجمع، ويجب ألا يكون المخرج طرزيًا.
- استخدام مواد انشاء وتشطيبات غير قابلة للإشتعال ومراعاة أن يكون الأثاث ومحتويات المبنى من مواد ذات قابلية منخفضة للإشتعال ومناسبة لنوعية الاستخدام.
- يجب تركيب لوحات إرشادية تدل على المخارج، وتركيب كشافات إضاءة للطوارئ.
- تركيب نظام متطور للإنذار عن الحريق مع أنظمة كشف الدخان، وكذلك نظام إطفاء للحريق عن طريق الرش التلقائي للمياه، مع ضرورة توفير أجهزة إطفاء حريق يدوية توزع على أماكن مناسبة حسب الاشتراطات الفنية للدفاع المدني، وكذلك تركيب شبكة إطفاء مرتبطة بمضخة للحريق تعمل تلقائياً بالكهرباء والديزل معا بقوة 7 بار وتصريف 250 جالون/دقيقة.
- يراعى عند تصميم وتركيب كافة التجهيزات والخدمات الكهربائية والميكانيكية وغيرها من التجهيزات أن يتم ذلك بطريقة تقلل من احتمالات حدوث الحريق وانتشاره من منطقة لأخرى.
- وضع مخطط للإخلاء (مخطط هروب) في أماكن واضحة من المبنى ليتم إتباعه من قبل مرتادي المبنى في حالة الحريق.
- يلتزم عمل فواصل لمنع انتشار الدخان إلى الأدوار الأخرى طبقاً لمتطلبات الكود السعودي SBC-201 أو توفير منظومة لسحب الدخان طبقاً للكود السعودي SBC-501 البند 513.8 .
- الالتزام بتطبيق متطلبات كود الحماية من الحرائق السعودي (SBC-801) فيما يخص مستلزمات مكافحة الحريق في البنود التالية: البند رقم (609) فيما يخص مداخن المطابخ، والبند رقم (610) فيما يخص تخزين زيوت الطهي، والفصل التاسع فيما يخص أنظمة مكافحة الحريق المختلفة التي يتم تحديدها وفقاً لدرجة الخطورة الخاصة بالفراغات المختلفة حسب التصنيف المعتمد بكود البناء السعودي العام (SBC-201) على أن تكون مسؤولية التركيب والصيانة على المالك، وتنفيذ بواسطة شركات أو مؤسسات معتمدة من المديرية العامة للدفاع المدني.



- الالتزام بتصميم أنظمة الوقاية والحماية من الحريق بواسطة مكتب هندسي معتمد لدى المديرية العامة للدفاع المدني في مجال الوقاية والحماية من الحريق.
- تأمين ي طفايات حريق في الممرات من نوع البودرة وثنائي أكسيد الكربون
- يراعى عند تصميم وتركيب كافة التجهيزات والخدمات الكهربائية والميكانيكية وغيرها من التجهيزات أن يتم ذلك بطريقة تقلل من احتمالية حدوث الحريق وانتشاره من منطقة لأخرى.
- يجب التأكد من سلامة التمديدات الكهربائية ووضعها داخل مواسير عازلة.
- يجب تركيب أجراس إنذار للحريق في جميع أجزاء المباني.
- يجب تركيب لوحات إرشادية تدل على المخارج، وتركيب كشافات إضاءة للطوارئ.
- يجب توفير مخارج للطوارئ على مسافات مناسبة وتؤدي إلى مناطق آمنة حسب تعليمات الدفاع المدني.
- أخذ موافقة إدارة الدفاع المدني بالمنطقة فيما يتعلق بمتطلبات السلامة التي يجب تأمينها في المشروع.

9 / 13 دورات المياه:

- يجب توفير أعداد مناسبة من دورات المياه ومغاسل للأيدي، بأن يتم توفير مرحاض ومغسلة لكل عشرة أشخاص، وفي حالة زيادة عدد الرواد يزداد عدد دورات المياه والمغاسل بنفس النسبة، ويجب ألا يقل الحد الأدنى لمساحة الدورة عن 1,2 متر مربع.
- في المطاعم التي تحتوي على صالات للعائلات يجب تخصيص دورتين كاملتين للمياه إحداهما للرجال والأخرى للسيدات.
- يجب أن يكون مكان دورة المياه بعيداً عن مكان إعداد وتجهيز الطعام ولا يفتح عليه مباشرة
- يجب فصل المراحيض عن مغاسل الأيدي، وأن يكون لكل مرحاض باب خاص به.
- تزود مغاسل الأيدي بالصابون السائل أو أي مادة مطهرة مناسبة وبالمناشف الورقية أو معدات التجفيف بالهواء الساخن، ووعاء للنفايات، ويمنع منعاً باتاً استخدام مناشف القماش لمنع انتقال العدوى.

9 / 14 التهوية:

- يكون المطبخ جيد التهوية لمنع ارتفاع درجة الحرارة داخله، ولضمان عدم تكاثف الأبخرة أو تراكم الأتربة، وتركيب مراوح شفط يتناسب عددها وتصميمها مع مساحة المكان وكمية الأبخرة.
- تكون صالة الطعام مكيفة الهواء بالكامل أو تزود بالمراوح الكهربائية، على أن تكون وحدات التكييف المستخدمة منفصلة تماماً عن تكييف المطبخ، لضمان عدم انتقال الروائح لصالة الطعام.



15 / 9 الطاقة:

- يجب اختيار نوع الطاقة المناسب بما يعمل على التقليل للحد الأدنى من التأثيرات البيئية السلبية. الاستفادة من مواد البناء المحلية لتحقيق أغراض العزل والتخزين الحراري.
- توجيه المباني والفراغات المفتوحة في اتجاه الرياح السائدة للحصول على تهوية طبيعية وتلطيف درجة حرارة الجو.

1 / 9 التخلص من المخلفات:

ضرورة إدراج تجميع ونقل مخلفات البناء إلى خارج موقع المشروع، والتخلص الآمن منها كأحد بنود التعاقد مع شركة المقاولات المنفذة للمشروع.

2 / 9 مواصفات المواد وجودة التنفيذ:

- مراعاة متطلبات مقاومة المواد والعناصر للحريق كما وردت بكود البناء السعودي العام SBC-201 للفتة (A2) من استخدامات المطاعم، ويسمح باستخدام أنظمة الطاء المقاوم للحريق للوصول للمتطلبات المحددة بالكود.
- اعتماد جميع أعمال الإشراف على تنفيذ المباني طبقاً للمخططات المعتمدة وتقرير جلسات واختبارات التربة، متضمنة أعمال تنفيذ الأساسات والإنشاءات وعمل اختبارات ضبط الجودة من قبل مكتب استشاري مؤهل لدى وزارة البلديات والإسكان.
- عدم الإضرار بالطرق والمرافق والبيئة المحيطة بالموقع (ممرات المشاة، المسارات المخصصة للدراجات الهوائية) أو المجاورين، وإرجاع الشيء إلى أصله حال حدوث أي تلفيات وسند جوانب الحفر وتأمينها، مع ضرورة الإشراف الهندسي على كافة الأعمال.
- تطبيق أسس السلامة المهنية في جميع أعمال التنفيذ بما يضمن عدم حدوث إصابات مثل: توفر السقالات، والسلالم، وضمان التقيد بوسائل السلامة مثل: الخوذات والأحذية الواقية.

16 / 9 إجراءات احترازية.

- انشاء غرفة تعقيم واعتمادها كمدخل ومخرج وحيد لكافة مرتادي السكن وتعقيم جميع العاملين زيهم الكامل من خلال هذه الغرفة.
- تركيب أجهزة تعقيم داخل جميع باصات العمال لاستخدامها بعد الصعود للباصات.
- أبواب دخول السكن الخارجية تفتح وتغلق بشكل أوتوماتيكي ومزود بستارة هوائية.
- توفر غرف غزل منفصلة وتخصص للعمال القادمة حديثاً من خارج المملكة أو العاملة التي تظهر عليها أية علامات مرضية.
- توفر مطهرات وأدوات التعقيم في كافة مرافق السكن.
- توفر الكمادات والقفازات الواقية الصحية استخدام مرو واحدة.
- التعاقد مع شركة متخصصة لمكافحة افات الصحة داخل السكن.



- وجود فريق متخصص للإشراف على نظافة وصيانة وتطهير وتعقيم السكن.
- التعاقد مع شركة متخصصة للنظافة وجميع النفايات داخل السكن ونقلها للمردم البلدي.
- الفحص الدوري لحرارة الأفراد بواسطة ميزان الحرارة الليزري بعد التعقيم.
- جدول يوضح تطهير الاسطح بالمطهرات بشكل دوري.
- جدول متابعة لتنظيف وتطهير دورات المياه.
- صنادير دورات المياه والمغاسل تعمل بشكل تقنية الاستشعار.

9 / 17 المسؤولية عن حوادث العمل:

يكون المستثمر مسئولاً مسؤلاً كاملة عن كافة حوادث الوفاة، وإصابات العمل، التي قد تلحق بأي من العمال والموظفين أثناء قيامهم بالعمل، أو تلحق بالمارة أو المركبات، نتيجة عدم التزامه باحتياطات السلامة أثناء تأدية العمل، ويتحمل وحده كافة التعويضات والمطالبات، أو أي تكاليف أخرى، وليس على الأمانة أدنى مسؤولية عن ذلك.

9 / 18 - الغرامات والجزاءات:

يلتزم المستثمر إنشاء وتطوير وتشغيل مجمع محلات تجارية وفقاً للشروط والمواصفات التي تقضي بها كراسة الشروط والمواصفات والنظم السائدة، وفي حالة حدوث أية مخالفة من المستثمر، فإنه سيكون ملتزماً بدفع الغرامات التي تقررها لائحة الغرامات والجزاءات البلدية الصادرة بقرار مجلس الوزراء رقم ١٨ بتاريخ ١٤٢٣/٨/٦هـ وما يستجد عليها من تعديلات وحال عدم وجود بند لللائحة يتم تقديرها من قبل الأمانة.

9- المرفقات "الملاحق"



10. المرفقات

نموذج تقديم العطاء للمنافسة رقم (57010-013001-25-01) لعام 1447 هـ الخاصة بإنشاء وتشغيل وصيانة واستثمار قطعة أرض فضاء بحي الصناعية الأولى بمخطط رقم 2/ظ/1413 لإقامة محلات تجارية. السلام عليكم ورحمة الله وبركاته ،،

إشارة إلى إعلانكم المنشور بالصفحة بتاريخ / / 1447 هـ المتضمن رغبتكم في إنشاء وتشغيل وصيانة واستثمار قطعة أرض فضاء بحي الصناعية الأولى لإقامة محلات تجارية بالقطعة رقم 3م وحيث تم شراؤنا لكراسة شروط ومواصفات المنافسة بموجب الإيصال المرفق صورته واطلعنا على كافة الاشتراطات الخاصة بهذه المنافسة، كما تم معاينة العقار على الطبيعة معاينة تامة نافية للجهالة.

، نتقدم لسعادتكم بعرضنا لاستئجار الموقع الموضح أعلاه حسب الأسعار الموضحة في الجدول التالي:

قيمة الأجرة السنوية (ريال)		إيجار المتر المربع ريال / سنة
رقماً	كتابة	
		قيمة الأجرة السنوية غير شامل ضريبة القيمة المضافة
		قيمة الأجرة السنوية شاملة قيمة ضريبة القيمة المضافة

وتجدون برفقه كراسة الشروط والمواصفات بعد توقيع جميع صفحاتها من قبلنا وضمن بنكي ساري المفعول بقيمة (25%) من قيمة العطاء السنوي (غير مشروط وغير قابل للإلغاء وقابل للتجديد من قبل الطرف الأول دون الرجوع للطرف الثاني) وكافة المستندات المطلوبة في كراسة الشروط والمواصفات.

اسم المستثمر									
اسم الشركة / المؤسسة									
رقم بطاقة الأحوال / سجل تجاري									
صادر من					بتاريخ				
هاتف					بريد إلكتروني				
جوال									
ص.ب					الرمز البريدي				
العنوان									





التاريخ

الختم الرسمي

التوقيع



1 / 10 المخطط العام للموقع (الرسم الكروكي للموقع) (نموذج 1)

بطاقة وصف موقع استثماري


وزارة البلديات والإسكان
أمانة منطقة الحدود الشمالية
وكالة الاستثمار والاستدامة المالية

النشاط المقترح : محلات تجارية

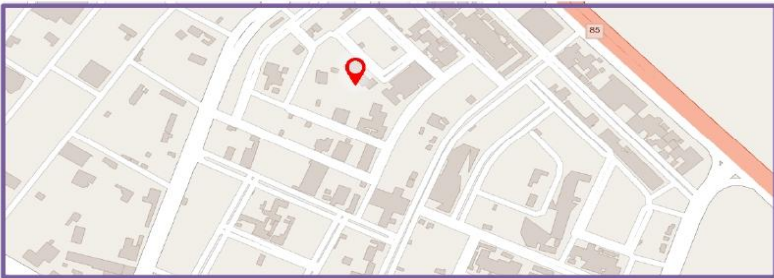
1 بيانات الموقع

المنطقة	الحدود الشمالية	المدينة	عرعر
الحي	الصناعية الأولى	رقم القطعة	3م
المساحة	923.17m2	رقم المخطط	1413/ظ/2
رابط الوصول	https://maps.app.goo.gl/CZUrnRQjvJVuMP1h7		


2 البيانات المكانية

الوصول للموقع



الموقع التفصيلي



الإحداثيات		
الشماليات	الشرقيات	النقطة
3429970.156	685621.3496	p1
3429959.826	685610.1621	p2
3429969.577	685584.3393	p3
3429989.336	685580.0633	p4
3430001.208	685592.9209	p5

3 / 10 نموذج محضر تسليم عقار للمستثمر (نموذج 3)

محضر تسليم عقار	
الرقم:	
التاريخ:	1447 / / هـ
العقار رقم:	
بلدية:	
رقم عقد التأجير:	تاريخه:
اسم المستثمر:	
إقرار	
<p>أقر بأنني قد استلمت بموجب هذا المحضر العقار المذكورة بياناته عالية في يوم</p> <p>بتاريخ / / 1447 هـ لاستخدامه في إنشاء وتشغيل وصيانة واستثمار قطعة أرض فضاء بحي الصناعية الأولى لإقامة محلات تجارية بالقطعة م3 بموجب عقد إيجار المبرم مع أمانة منطقة الحدود الشماليةوقد قمت بمعاینته معاینه تامة نافية للجهالة شرعاً وبأنني قبلته على حالته في تاريخ استلامه.</p> <p>(ويشمل ذلك الأرض والموقع والمنشآت والملحقات وأية تجهيزات أخرى)</p> <p>وعليه أوقع</p> <p>التوقيع الختم</p> <p>أمين منطقة الحدود الشمالية:</p> <p>التوقيع</p> <p>— صورة لملف العقار</p>	



4 / 10 إقرار من المستثمر (نموذج 4)

يقر المستثمر بما يلي:

- اطلع على كراسة الشروط والمواصفات ومرفقاتها وأنه ملتزم بما جاء بها.
- اطلع على جميع النظم السعودية المعمول بها ذات الصلة بموضوع المناقصة وعلى وجه خاص:
- لائحة التصرف بالعقارات البلدية الصادرة بموجب الأمر السامي الكريم رقم (40152) في 1441/06/29هـ وتعليماتها التنفيذية الصادرة بالقرار الوزاري رقم (4100561883) وتاريخ 1441/12/22هـ والقرارات والتعميمات ذات الصلة.
- لائحة الغرامات الجزاءات البلدية الصادرة بقرار مجلس الوزارة رقم (92) وتاريخ 1442/02/05هـ، والقرار الوزاري رقم (4300204526) في 1443/03/12هـ المبلغ به القواعد التنفيذية للائحة الجزاءات عن المخالفات البلدية، والقرار الوزاري رقم (4300204497) في 1443/03/12هـ المبلغ به جدول المخالفات الجزاءات البلدية.
- اشتراطات اللوحات التجارية العامة الصادرة بتعميم معالي وزير الشؤون البلدية والإسكان رقم (1/4200079475) وتاريخ 1442/02/26هـ وما يستجد عليها من تعديلات مستقبلية.
- لائحة الاشتراطات البلدية والفنية للمجمعات والمراكز والمحلات التجارية الصادرة من وزارة البلديات والإسكان.
- يلتزم المستثمر بمراعاة واستيفاء جميع الأنظمة واللوائح والشروط والمتطلبات الواردة بالأدلة والأكواد المرجعية من ضمنها ما يلي:
- الأنظمة واللوائح التنفيذية والفنية الصادرة من وزارة البلديات والإسكان <https://momah.gov.sa/ar>
- نظام إجراءات التراخيص البلدية ولائحته التنفيذية الصادر من وزارة البلديات والإسكان والأنظمة واللوائح التنفيذية واللوائح الفنية الصادرة عن الهيئة السعودية للمواصفات والمقاييس والجودة.
- المقاييس البنائية، مقاييس مستويات الضوضاء، الصادرة عن المركز الوطني للرقابة على الالتزام البيئي. الدليل المبسط لمعايير الوصول الشامل للمنشآت.
- الأنظمة واللوائح الصادرة من وزارة الموارد البشرية والتنمية الاجتماعية www.hrsd.gov.sa والأنظمة واللوائح الصادرة من المديرية العامة للدفاع المدني.
- اشتراطات الطراز المعماري للهوية العمرانية الصادر من العمارة السعودية.
- اشتراطات التصميم المعمارية وفق الجهات التصميمية للهوية العمرانية المعتمدة في إدارة التراخيص الإنشائية بأمانة منطقة الحدود الشمالية.
- كود البناء السعودي الصادر عن اللجنة الوطنية لكود البناء السعودي www.sbc.gov.sa وخصوصاً إصداراته التالية:
- كود البناء السعودي العام (SBC201)
- مجموعة الأكواد الإنشائية (SBC301-306)
- الكود السعودي الكهربائي (SBC401)
- الكود السعودي الميكانيكي (SBC501)
- الكود السعودي لترشيد الطاقة للمباني غير السكنية (SBC601)
- الكود السعودي الصحي (SBC701-702)
- الكود السعودي للحماية من الحرائق (SBC801)
- الالتزام بالاشتراطات الصحية والمعمارية والإنشائية والكهربائية والميكانيكية
- الالتزام بجميع الأنظمة واللوائح المتعلقة بالنشاط محل الكراسة وما تبعه من أنشطة تابعة
- عاين الموقع المعروض للتأجير معاينة تامة نافية للجهالة.
- أشهد بأن جميع المعلومات والبيانات وقنوات الاتصال الخاصة بي والمدرجة في هذه الاستمارة صحيحة.

الاسم:

رقم الهوية الوطنية:

التاريخ:

الختم

التوقيع



تساعد أمانة منطقة الحدود الشمالية ممثلة بوكالة الاستثمار والاستدامة المالية بالرد على جميع الاستفسارات من خلال قنوات التواصل التالية:



الموقع الرسمي
لأمانة منطقة الحدود الشمالية



وزارة البلديات والإسكان
Ministry of Municipalities and Housing



وكالة الاستثمار والاستدامة المالية

+966 14 66 22 777

أمانة منطقة الحدود الشمالية

الهاتف العام

14 66 22 500 +966 14 66 24 111



الحساب الرسمي على
منصة X



موقع فرص



يوتيوب أمانة الحدود
الشمالية

بإمكان الراغبين للاطلاع على تفاصيل
الفرص الاستثمارية وشراء كراسة الشروط
والمواصفات من خلال تطبيق (فرص)
على الأجهزة الذكية او الدخول على
الموقع الالكتروني:

للاستفسارات والمقترحات

<https://arar-mu.momah.gov.sa/ar>

كيف تصل للفرص الاستثمارية

02
البحث في فرص
المنافسات الإستثمارية



01
الدخول إلى موقع
أو تطبيق فرص



01
الدخول إلى موقع
أو تطبيق فرص



03
أمانة منطقة الحدود
الشمالية

